

## Löner för arbetare inom privat sektor 2002

Average hourly wages of manual workers in the private sector 2002

### I korta drag

#### Industrin har högst lön

#### Hotell och restauranger lägst

De högsta genomsnittliga timlönerna finns i stor utsträckning inom industrin medan hotell och restauranger har de lägsta. Löneskillnaderna mellan olika näringsgrenar beror till stor del på att andelen skiftarbete varierar och inom industrin är andelen skiftarbete hög.

Kvinnornas genomsnittslön (lön för arbetad tid) motsvarar 89 procent av männens. Den främsta förklaringen till skillnaden mellan kvinnors och mäns löner, sett över hela privata sektorn, är att kvinnor och män i hög grad har olika yrken med olika lönenivåer.

Mellan 2001 och 2002 ökade den genomsnittliga timlönen (lön för arbetad tid) för arbetare inom privat sektor med 2,9 procent till 109,60 kr. För kvinnor var ökningen 2,8 procent till 100,50 och för män 2,9 procent till 112,60. Ökningstakten är något lägre än vad den har varit de senaste åren. I dessa löneökningstal ingår även strukturella effekter till följd av urvalsrotation, se Bra att veta (sid. 73).

Om man istället mäter löneutvecklingen för de företag som var med i undersökningen båda åren var motsvarande förändringstal cirka 0,3 procentenheter högre.

Den genomsnittliga timlönen (lön för arbetad tid) var högst i övre Norrland (111,10) och lägst i Småland med öarna (107,40). Att lönen är högst i övre Norrland beror på näringsgrensammansättningen. I denna region är gruvindustrin och andra större industrier etablerade.

De regionala löneskillnaderna är avsevärt mindre för arbetare än för tjänstemän, vilket bland annat beror på att lönespridningen är större bland tjänstemännen. Lönerna är oftast högre i storstäderna.

### Medlingsinstitutet

National Mediation Office

Christina Eurén, Medlingsinstitutet,  
tfn 08 – 545 292 40/45  
christina.euren@mi.se  
www.mi.se



**Statistiska centralbyrån**  
Statistics Sweden

Staffan Brantingson, SCB,  
tfn 019 – 17 64 18  
staffan.brantingson@scb.se  
Kristian Söderholm, SCB,  
tfn 019 – 17 64 63  
kristian.soderholm@scb.se

Statistiken har producerats av SCB på uppdrag av Medlingsinstitutet, som ansvarar för officiell statistik inom området.

ISSN 0082-0237 Serie AM – arbetsmarknad. Utkom den 22 maj 2003.  
Tidigare publicering: Se avsnittet Fakta om statistiken.  
Utgivare av Statistiska meddelanden är Svante Öberg, SCB.

## Innehåll

<b>Statistiken med kommentarer</b>	<b>4</b>
<b>Ålders- och könsfördelning</b>	<b>5</b>
<b>Reallöneutveckling 1954–2002</b>	<b>5</b>
<b>Lönespridning</b>	<b>6</b>
<b>Tabeller, privat sektor, arbetare</b>	<b>7</b>
Teckenförklaring	7
Förklaring av lönebegrepp	7
1. Genomsnittlig total timlön i kronor efter region och kön, 2002	7
2. Genomsnittlig total timlön och lönespridning i kronor efter yrkesgrupp (SSYK) och kön, 2002	8
3. Genomsnittlig timlön i kronor efter yrkesgrupp (SSYK) och kön, 2002	13
4. Genomsnittlig timlön i kronor efter yrkesgrupp (SSYK), ålder och kön, 2002	18
5. Genomsnittlig timlön i kronor efter yrkesgrupp (SSYK), region och kön, 2002	29
6. Antal anställda efter timlöneintervall (total timlön) i kronor och kön, 2002	40
7. Genomsnittlig total timlön och lönespridning i kronor m.m. efter utbildningsinriktning och kön, 2002	41
8. Genomsnittlig total timlön och lönespridning i kronor efter utbildningsnivå och kön, 2002	42
9. Genomsnittlig timlön i kronor och arbetade timmar efter näringsgren, arbetstidsart och kön, 2002	43
10. Genomsnittlig timlön (lön för arbetad tid) i kronor efter näringsgren och kön 1995-2002 samt procentuell förändring 2001/2002	62
11. Genomsnittlig timlön (lön för arbetad tid), absoluta tal i kronor och reallöneutveckling i procent i gruv- och tillverkningsindustrin efter kön 1952-2002	67
<b>Fakta om statistiken</b>	<b>68</b>
<b>Detta omfattar statistiken</b>	<b>68</b>
Definitioner och förklaringar	69
<b>Så görs statistiken</b>	<b>70</b>
<b>Statistikens tillförlitlighet</b>	<b>71</b>
Osäkerhetskällor	71
<b>Bra att veta</b>	<b>72</b>
Annan statistik	74

---

<b>In English</b>	<b>75</b>
<b>Summary</b>	<b>75</b>
<b>List of tables</b>	<b>75</b>
<b>List of terms</b>	<b>76</b>

## Statistiken med kommentarer

### Faktaruta

#### Observera att inkomst och lön är två skilda begrepp

Inkomsten påverkas bland annat av arbetstidens längd och inkluderar även andra inkomstslag än lön. Det innebär att två personer med samma timlön kan ha olika inkomster, beroende på sin sysselsättningsgrad, eventuell frånvaro eller övertid samt övriga inkomstslag.

Till skillnad från inkomsten är timlönen inte beroende av arbetsvolymen.

I detta Statistiska meddelande redovisas timlöner. Inkomststatistik redovisas bl.a. i undersökningarna Inkomst och förmögenhet (IoF) och Hushållens ekonomi (HEK).

#### Lön

- Är ersättning för utfört arbete under en given **tidsenhet**, till exempel månad eller timme
- Redovisas huvudsakligen som månadslön – deltidslöner omräknas till **heltidslöner**

#### Användningsområde

Begreppet lön är lämplig att använda för t.ex. analys av jämställdhet på arbetsmarknaden och jämförelser mellan näringsgrenar, yrkes-, ålders- och utbildningsgrupper

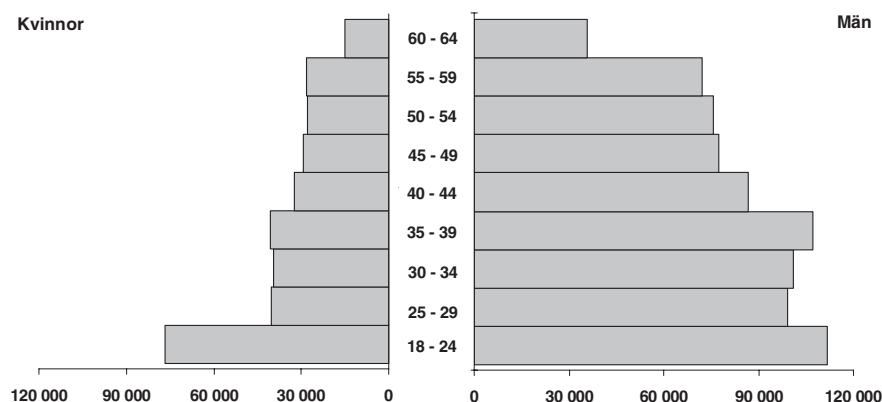
#### Inkomst

- Kan inkludera, förutom lön, kapitalinkomst, transfereringar med mera, erhållna under en given **tidsperiod**, vanligtvis ett år
- Redovisas i form av **årsinkomster**
- Påverkas till exempel av hel-/deltidsarbete, övertid och frånvaro

Begreppet inkomst kan användas för att t.ex. analysera fördelningsfrågor och budgeteffekter

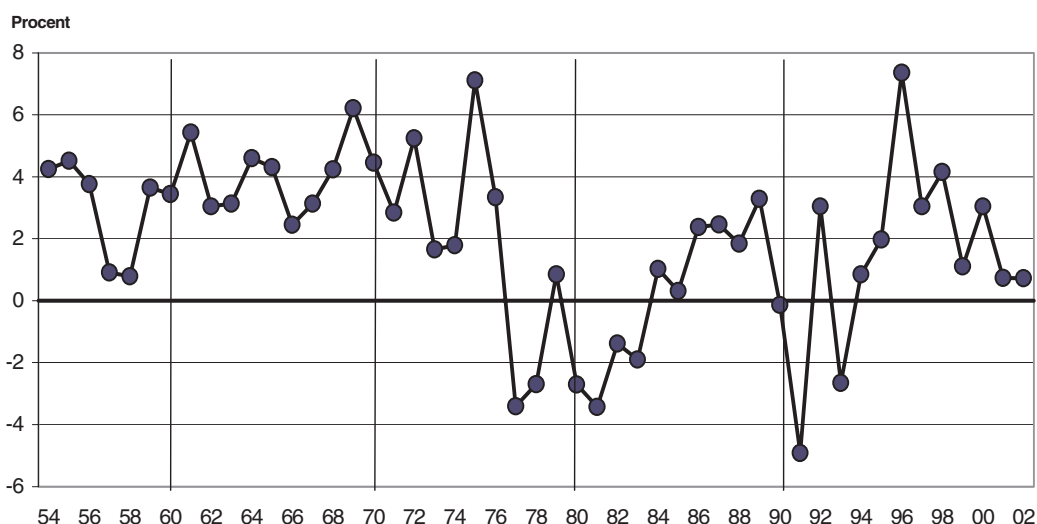
## Ålders- och könsfördelning

Nedanstående diagram visar antalet arbetare uppdelat på kön och åldersgrupper. Som synes är könsfördelningen ojämn för arbetare i privat sektor. Kvinnorna utgör endast ca 30 procent av arbetarna i privat sektor och de största skillnaderna i antal finns i åldersintervallen 25-29, 30-34 och 35-39 år.



## Reallöneutveckling 1954–2002

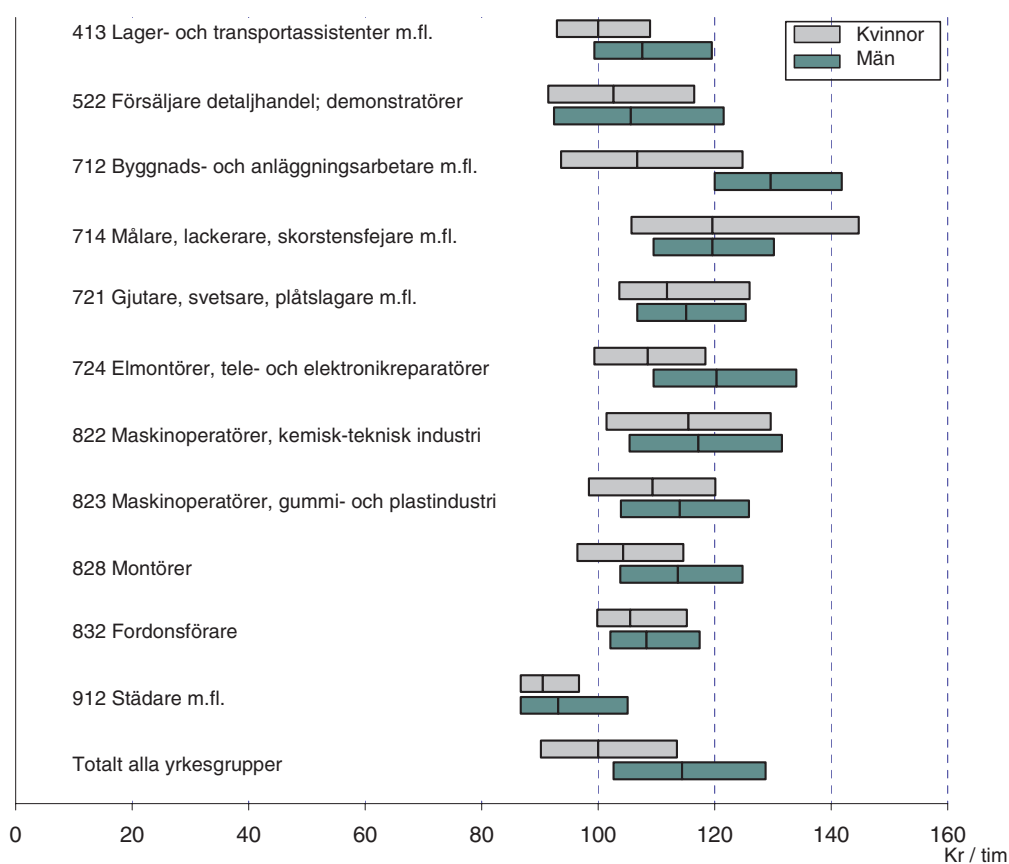
Reallön = Lörens köpkraft efter det att prisförändringar räknats bort. Reallöneutvecklingen för arbetare inom gruv- och tillverkningsindustrin har varit positiv med undantag av åren 1977 till 1983 (förutom 1979) och början av 90-talet. Efter några år av negativ reallöneutveckling i början av 90-talet nåddes toppen 1996 med 7,4 procents ökning. Reallöneutvecklingen har även därefter varit positiv, men ökningstakten har hela tiden minskat då inflationen har ökat samtidigt som nivån på löneökningstakten i stort sett varit konstant. Det ska också påpekas i sammanhanget att konsumentprisindex, som har använts för att beräkna inflationen och reallönen, är ett genomsnitt för hela året. Den genomsnittliga reallöneökningen redovisas i tabell 11.



## Lönespridning

Diagrammet nedan visar lönespridningen för män och kvinnor i några yrkesgrupper. Boxarna i diagrammet anger undre kvartilen (vänstra kanten av boxen), medianen (linjen i boxen) samt övre kvartilen (högra kanten av boxen). Med undre kvartil, median och övre kvartil menas att 25, 50 respektive 75 procent av individerna har en lägre lön än värdet.

Lönebegreppet är *Totallön*. Diagrammet ger en fingervisning om hur lönespridningen ser ut men utan vetskap om den bakomliggande strukturen i respektive yrkesgrupp, är det vanskligt att dra några slutsatser om orsakerna till redovisade skillnader och likheter. Skillnader i lön mellan kvinnor och män inom en yrkesgrupp kan till exempel bero på att kvinnor och män återfinns inom olika yrken inom yrkesgruppen och att dessa yrken har olika lönenivåer. Skillnader i ålderssammansättning eller utbildning är andra exempel på faktorer som kan bidra till att förklara löneskillnader mellan olika grupper.



Tolka diagrammet så här:



Undre kvartil      Median      Övre kvartil

Undre kvartil - 25 procent av individerna har lägre lön  
 Median - 50 procent av individerna har lägre lön  
 Övre kvartil - 75 procent av individerna har lägre lön

## Tabeller

### Teckenförklaring

Explanation of symbols

..	Uppgift inte tillgänglig eller för osäker för att anges	Data not available or too uncertain to be published
----	---	---

### Förklaring av lönebegrepp

*Tid- och prestationslön* avser överenskommen fast lön, fasta tillägg, ackordskompensation och rörlig lön. I rörlig lön ingår prestations- och ackordslön, provision, bonus, tantiem och dylikt.

*Lön för arbetad tid* avser *Tid- och prestationslön* samt OB-/skifttillägg och tillägg för risk, smuts, värme och dylikt.

*Totallön* avser *Lön för arbetad tid* samt helglön, förmåner, jour- och beredskapsersättning, väntetids- och restidsersättning utanför ordinarie arbetstid.

Övertidstillägg ingår ej i tabellerna.

Antals- och löneuppgifterna är avrundade.

### 1. Privat sektor, arbetare. Genomsnittlig total timlön i kronor efter region och kön, 2002

1. Private sector, manual workers. Average hourly wages in SEK by region and sex, 2002

Region <sup>1</sup>	Antal			Total timlön		
	Kvinnor	Män	Totalt	Kvinnor	Män	Totalt
Samtliga	329 600	766 500	1 096 000	103,70	117,50	114,00
1 Sydsverige	44 000	102 800	146 700	102,30	116,50	113,00
2 Småland med öarna	33 100	86 700	119 700	102,60	114,30	111,60
3 Västsverige	66 700	152 300	219 000	104,40	117,80	114,40
4 Östra Mellansverige	54 400	135 500	189 900	103,20	117,50	114,10
5 Stockholm	75 600	128 900	204 400	106,00	119,40	115,20
6 Norra Mellansverige	29 000	79 300	108 300	103,10	117,50	114,30
7 Mellersta Norrland	11 500	36 100	47 500	102,80	116,80	114,00
8 Övre Norrland	15 500	45 000	60 400	101,10	119,90	115,90

<sup>1</sup> Regionerna är indelade enligt följande: 1: Blekinge och Skåne län, 2: Gotlands, Kalmar, Kronobergs och Jönköpings län, 3: Västra Götalands och Hallands län, 4: Södermanlands, Uppsala, Västmanlands, Örebro och Östergötlands län, 5: Stockholms län, 6: Gävleborgs, Dalarnas och Värmlands län, 7: Jämtlands och Västernorrlands län, 8: Norrbottens och Västerbottens län  
Kvaliteten på denna variabel kan vara bristfällig, dels då urvalet inte tar hänsyn till region dels till följd av samredovisning, d.v.s. att all personal på företaget redovisas på en region.

## 2. Privat sektor, arbetare. Genomsnittlig total timlön och lönespridning i kronor efter yrkesgrupp <sup>1</sup> (SSYK) och kön, 2002

2. Private sector, manual workers. Average total hourly wages and wage dispersion in SEK by occupational group (SSYK) and sex, 2002

För förklaring av spridningsmått se Fakta om statistiken, avsnitt Detta omfattar statistiken – Statistiska mått.

SSYK	Yrkesgrupp	Kön	Antal	Total timlön			
				Genomsnitt	Undre kvartil	Median	Övre kvartil
	Samtliga	Kvinnor	329 600	103,70	90,20	100,00	113,50
		Män	766 500	117,50	102,60	114,40	128,70
		Totalt	1 096 000	114,00	97,70	110,20	125,20
413	Lager- och transportassistenter m.fl.	Kvinnor	8 600	102,60	92,90	100,00	108,90
		Män	33 300	110,60	99,30	107,60	119,50
		Totalt	41 900	109,10	97,40	106,10	117,70
419	Övrig kontorspersonal	Kvinnor	5 200	106,30	92,00	101,60	116,90
		Män	1 400	102,00	90,00	100,10	109,00
		Totalt	6 600	105,20	91,80	101,30	116,00
421	Kassapersonal m.fl.	Kvinnor	9 400	106,20	94,00	105,00	118,60
		Män	2 500	110,70	96,80	114,70	128,80
		Totalt	11 900	107,20	94,60	106,60	121,10
422	Kundinformatörer	Kvinnor	3 400	105,00	92,60	102,00	112,80
		Män	700	103,80	88,80	99,30	112,90
		Totalt	4 100	104,80	92,60	101,60	112,90
512	Storhushålls- och restaurangpersonal <sup>2</sup>	Kvinnor	9 100	93,80	85,00	94,40	101,90
		Män	6 500	101,30	89,70	99,00	111,20
		Totalt	15 700	97,20	86,70	95,60	105,80
513	Vård- och omsorgspersonal m.fl.	Kvinnor	12 500	111,60	99,50	109,70	122,50
		Män	2 700	112,60	100,40	111,50	122,20
		Totalt	15 200	111,80	99,70	110,00	122,50
514	Frisörer och annan servicepersonal (personliga tjänster)	Kvinnor	3 000	108,20	97,50	107,40	119,60
		Män	500	115,00	95,60	115,10	124,90
		Totalt	3 500	109,20	97,50	108,10	120,80
515	Säkerhetspersonal	Kvinnor	2 700	112,10	103,90	110,50	120,10
		Män	8 100	118,60	110,20	118,30	125,00
		Totalt	10 800	117,00	108,20	116,20	123,90
522	Försäljare, detaljhandel; demonstratörer m.fl.	Kvinnor	94 300	103,60	91,40	102,60	116,50
		Män	38 500	106,80	92,40	105,60	121,50
		Totalt	132 800	104,70	91,60	103,50	118,20

<sup>1</sup> Vid jämförelser med tidigare år kan lönenivån för vissa grupper ha ändrats kraftigt p.g.a. strukturella förändringar i datamaterialet. Detta gäller främst grupper där antalet personer är litet och/eller där det varit stor rotation bland utvalda företag mellan två år.

<sup>2</sup> Antalet har minskat mycket jämfört med föregående år. Det beror till stor del på att många som 2001 tillhörde denna grupp 2002 klassificerats som köks- och restaurangbiträden (913).



**2. forts**

SSYK	Yrkesgrupp	Kön	Antal	Total timlön			
				Genomsnitt	Undre kvartil	Median	Övre kvartil
611	Växtodlare inom jordbruk och trädgård	Kvinnor	1 900	96,10	88,00	93,80	102,90
		Män	7 200	104,90	94,70	103,00	113,00
		Totalt	9 000	103,20	91,50	101,40	110,80
612	Djuruppfödare och djurskötare	Kvinnor	3 100	94,60	84,80	92,90	103,00
		Män	2 300	97,60	89,70	94,90	106,90
		Totalt	5 400	96,00	87,10	93,10	104,20
613	Växtodlare och djuruppfödare (blandad drift)	Kvinnor	..	..	..	..	..
		Män	2 100	91,10	83,70	90,00	98,60
		Totalt	2 400	90,10	83,20	90,00	99,80
614	Skogsbrukare	Kvinnor	300	105,80	86,80	103,80	115,00
		Män	2 800	113,70	100,50	113,30	122,20
		Totalt	3 000	113,20	100,00	112,40	121,50
711	Gruv- och bergarbetare, stenhuggare	Kvinnor	..	..	..	..	..
		Män	1 100	149,60	131,50	156,60	174,10
		Totalt	1 200	148,80	130,20	155,90	173,60
712	Byggnads- och anläggningsarbetare m.fl.	Kvinnor	600	109,90	93,60	106,70	124,80
		Män	65 300	129,70	120,00	129,60	141,80
		Totalt	65 900	129,60	119,90	129,50	141,70
713	Byggnadshantverkare m.fl.	Kvinnor	3 200	98,50	91,30	96,50	102,70
		Män	60 400	120,70	104,60	120,40	131,00
		Totalt	63 500	119,70	103,10	119,50	130,50
714	Målare, lackerare, skorstensfejare m.fl.	Kvinnor	600	123,90	105,70	119,60	144,70
		Män	17 800	122,20	109,50	119,60	130,20
		Totalt	18 400	122,20	109,40	119,60	130,50
721	Gjutare, svetsare, plåtslagare m.fl.	Kvinnor	700	115,40	103,60	111,80	126,00
		Män	28 400	116,60	106,70	115,10	125,30
		Totalt	29 100	116,60	106,60	115,00	125,30
722	Smeder, verktygsmakare m.fl.	Kvinnor	1 500	118,10	106,10	116,00	126,50
		Män	18 400	123,10	112,40	120,80	132,30
		Totalt	19 900	122,70	112,00	120,40	131,90
723	Maskin- och motorreparatörer	Kvinnor	800	108,30	98,00	104,10	114,20
		Män	43 900	117,40	104,60	114,40	125,80
		Totalt	44 700	117,20	104,30	114,40	125,50
724	Elmontörer, tele- och elektronikreparatörer m.fl.	Kvinnor	2 800	108,70	99,30	108,50	118,40
		Män	17 600	122,60	109,50	120,30	134,00
		Totalt	20 400	120,80	107,60	119,10	131,90

**2. forts**

SSYK	Yrkesgrupp	Kön	Antal	Total timlön			
				Genomsnitt	Undre kvartil	Median	Övre kvartil
731	Finmekaniker m.fl.	Kvinnor	..	..	..	..	..
		Män	1 300	108,30	100,10	108,70	117,70
		Totalt	1 400	107,00	96,90	107,60	117,10
732	Drejare, glashyttarbetare, dekorationsmålare m.fl.	Kvinnor	1 100	106,30	97,40	106,80	117,90
		Män	2 100	104,90	91,20	104,90	114,80
		Totalt	3 200	105,30	92,40	106,30	116,30
734	Grafiker m.fl. <sup>3</sup>	Kvinnor	1 400	112,90	98,20	110,60	119,90
		Män	2 800	122,90	107,60	119,20	137,10
		Totalt	4 100	119,80	104,40	115,40	134,30
741	Slaktare, bagare, konditorer m.fl.	Kvinnor <sup>4</sup>	3 400	104,40	88,30	96,80	119,30
		Män	7 200	107,30	87,30	102,90	121,60
		Totalt	10 600	106,40	88,00	101,40	121,30
742	Möbelsnickare, modellsnickare m.fl.	Kvinnor	..	..	..	..	..
		Män	1 400	105,10	95,70	101,70	110,00
		Totalt	1 600	104,10	95,00	101,60	109,80
743	Skräddare, tillskärare, tapetserare m.fl.	Kvinnor	1 800	95,60	88,40	93,60	101,90
		Män	600	105,10	93,10	101,60	115,40
		Totalt	2 400	98,10	89,40	96,00	102,20
811	Malmförädlingsoperatörer, brunnsbörare m.fl.	Kvinnor	..	..	..	..	..
		Män	400	149,30	139,10	155,40	166,60
		Totalt	500	146,50	134,50	154,00	165,90
812	Processoperatörer vid stål- och metallverk	Kvinnor	1 800	132,30	112,20	132,90	153,30
		Män	13 500	136,30	118,60	137,10	157,60
		Totalt	15 300	135,90	118,20	136,50	157,00
813	Processoperatörer, glas- och keramiska produkter	Kvinnor	300	101,50	94,10	99,10	109,00
		Män	1 100	112,80	103,90	113,30	121,40
		Totalt	1 400	110,50	99,30	110,40	120,30
814	Processoperatörer, trä- och pappersindustri	Kvinnor	2 200	132,20	112,30	134,50	149,30
		Män	16 800	138,40	121,10	141,00	158,00
		Totalt	19 000	137,70	120,40	140,10	157,10
815	Processoperatörer, kemisk basindustri	Kvinnor	1 500	131,80	113,50	128,40	147,30
		Män	4 900	149,20	125,60	149,90	172,00
		Totalt	6 300	145,50	122,00	144,10	167,50

<sup>3</sup> Grafiker för vilka löneuppgifter samlas in av Tidningsutgivarna klassificeras som tjänstemän och ingår i redovisningen "Löner för tjänstemän inom privat sektor".

<sup>4</sup> Rotation i urvalet stör jämförelse med föregående år.

**2. forts**

SSYK	Yrkesgrupp	Kön	Antal	Total timlön			
				Genomsnitt	Undre kvartil	Median	Övre kvartil
816	Driftmaskinister m.fl.	Kvinnor	..	..	..	..	..
		Män	1 600	132,50	114,30	127,20	144,20
		Totalt	1 700	132,20	113,80	126,80	143,70
817	Industrirobotoperatörer	Kvinnor	..	..	..	..	..
		Män	400	125,80	111,30	120,10	137,00
		Totalt	400	122,20	109,20	117,90	134,60
821	Maskinoperatörer, metall- och mineralbehandling	Kvinnor	4 300	115,90	102,20	111,60	124,40
		Män	39 800	121,30	107,80	117,50	131,40
		Totalt	44 100	120,80	107,60	116,90	130,90
822	Maskinoperatörer, kemisk-teknisk industri	Kvinnor	3 100	120,00	101,40	115,50	129,60
		Män	6 300	120,90	105,40	117,20	131,50
		Totalt	9 400	120,60	104,00	116,50	130,90
823	Maskinoperatörer, gummi- och plastindustri	Kvinnor	4 300	111,10	98,40	109,30	120,10
		Män	9 500	116,40	103,90	114,00	125,90
		Totalt	13 800	114,80	102,30	112,30	124,60
824	Maskinoperatörer, trävaruindustri	Kvinnor	3 500	111,30	101,20	109,50	120,00
		Män	19 700	113,10	102,90	110,10	121,30
		Totalt	23 200	112,90	102,70	110,00	121,10
825	Maskinoperatörer, grafisk industri, pappersvaruindustri	Kvinnor	2 000	113,10	98,80	106,90	124,80
		Män	8 500	133,20	115,20	131,60	147,30
		Totalt	10 500	129,50	110,20	127,10	144,60
826	Maskinoperatörer, textil-, skinn- och läderindustri	Kvinnor	3 700	99,20	90,00	95,70	103,30
		Män	3 100	108,00	93,10	102,70	119,00
		Totalt	6 800	103,40	91,10	98,10	110,60
827	Maskinoperatörer, livsmedelsindustri m.m	Kvinnor	9 000	106,90	94,60	104,00	115,60
		Män	16 600	118,10	103,00	115,30	129,60
		Totalt	25 600	114,50	99,30	111,20	125,30
828	Montörer	Kvinnor	12 200	107,20	96,40	104,30	114,60
		Män	37 200	115,30	103,80	113,70	124,80
		Totalt	49 400	113,50	101,30	110,90	123,00
829	Övriga maskinoperatörer och montörer	Kvinnor	4 600	108,50	96,80	104,70	116,80
		Män	10 800	117,80	104,40	113,30	127,80
		Totalt	15 400	115,10	101,20	110,70	124,40
831	Lokförare m.fl.	Kvinnor	200	133,40	123,30	136,20	142,10
		Män	900	139,00	127,20	140,90	149,70
		Totalt	1 100	138,10	126,10	139,40	148,50

**2. forts**

SSYK	Yrkesgrupp	Kön	Antal	Total timlön			
				Genomsnitt	Undre kvartil	Median	Övre kvartil
832	Fordonsförare	Kvinnor	5 600	107,30	99,80	105,50	115,20
		Män	78 400	110,80	102,10	108,30	117,40
		Totalt	84 000	110,60	101,90	108,20	117,30
833	Maskinförare	Kvinnor	500	117,60	100,90	113,40	132,00
		Män	24 100	117,10	106,10	114,40	126,70
		Totalt	24 600	117,10	106,10	114,40	126,70
912	Städare m.fl.	Kvinnor	33 100	93,20	86,70	90,50	96,70
		Män	13 400	98,60	86,70	93,10	105,00
		Totalt	46 500	95,00	86,70	90,70	99,20
913	Köks- och restaurangbiträden <sup>5</sup>	Kvinnor	34 700	94,20	83,00	91,00	100,00
		Män	17 100	99,40	85,30	95,70	107,00
		Totalt	51 800	96,00	83,50	92,40	102,40
914	Tidningsdistributörer, vaktmästare m.fl. <sup>6</sup>	Kvinnor	1 200	100,90	80,00	89,00	102,50
		Män	3 800	105,70	91,10	102,70	115,00
		Totalt	5 000	105,00	89,00	100,00	113,00
915	Renhållnings- och återvinningsarbetare	Kvinnor	600	105,60	90,60	101,70	114,10
		Män	5 500	113,60	102,10	111,70	119,90
		Totalt	6 100	113,00	101,10	110,70	119,50
919	Övrigt servicearbete utan krav på särskild yrkesutbildning	Kvinnor	4 500	91,40	83,10	89,30	95,60
		Män	6 200	98,80	87,10	94,30	107,10
		Totalt	10 800	96,00	85,10	92,30	102,30
921	Medhjälpare inom jordbruk, trädgård, skogsbruk och fiske	Kvinnor	500	91,50	83,20	86,70	94,70
		Män	700	91,80	80,00	87,30	100,00
		Totalt	1 200	91,70	80,10	87,20	97,90
931	Grovarbetare inom bygg och anläggning	Kvinnor	..	..	..	..	..
		Män	1 200	116,10	100,60	113,20	128,60
		Totalt	1 300	116,20	100,60	114,80	128,60
932	Handpaketerare och andra fabriksarbetare	Kvinnor	12 700	99,00	91,00	93,90	103,70
		Män	21 300	106,20	93,30	100,70	115,30
		Totalt	34 000	103,70	91,80	97,20	111,00
933	Godshanterare, expressbud m.fl.	Kvinnor	700	110,60	99,00	106,10	116,50
		Män	8 500	126,20	107,60	119,90	137,70
		Totalt	9 200	125,10	106,10	118,40	135,90
Yrke okänt		Kvinnor	3 000	111,00	95,40	106,10	123,70
		Män	5 500	118,70	102,00	116,10	128,40
		Totalt	8 400	116,20	98,60	113,00	126,50

<sup>5</sup> Antalet har ökat mycket då många som 2002 tillhör denna yrkesgrupp 2001 klassificerades som storhushåll- och restaurangpersonal (512). Detta påverkar också de redovisade lönenivåerna.

<sup>6</sup> Rotation i urvalet stör jämförelse med föregående år.

### 3. Privat sektor, arbetare. Genomsnittlig timlön i kronor efter yrkesgrupp <sup>1</sup> (SSYK) och kön, 2002

#### 3. Private sector, manual workers. Average hourly wages in SEK by occupational group (SSYK) and sex, 2002

KI avser konfidensintervall. För förklaring av konfidensintervall se Fakta om statistiken, avsnitt Statistikens tillförlitlighet - Redovisning av osäkerhetsmått.

SSYK	Yrkesgrupp	Kön	Antal	95% KI för Antal	Tid och presta- tionslön	Lön för arbetad tid	Totallön	95% KI för Totallön
	Samtliga	Kvinnor	329 600	± 11 228	94,20	100,50	103,70	± 0,49
		Män	766 500	± 15 674	108,10	112,60	117,50	± 0,39
		Totalt	1 096 000	± 20 927	104,60	109,60	114,00	± 0,36
413	Lager- och transport- assistenter m.fl.	Kvinnor	8 600	± 1 424	96,90	99,50	102,60	± 1,68
		Män	33 300	± 3 270	101,00	106,60	110,60	± 1,02
		Totalt	41 900	± 4 040	100,20	105,20	109,10	± 1,01
419	Övrig kontorspersonal	Kvinnor	5 200	± 1 084	101,50	102,00	106,30	± 3,53
		Män	1 400	± 519	97,90	98,10	102,00	± 5,12
		Totalt	6 600	± 1 238	100,60	101,00	105,20	± 3,10
421	Kassapersonal m.fl.	Kvinnor	9 400	± 1 721	90,40	104,90	106,20	± 2,22
		Män	2 500	± 451	95,70	107,70	110,70	± 5,78
		Totalt	11 900	± 1 979	91,50	105,50	107,20	± 2,51
422	Kundinformatörer	Kvinnor	3 400	± 1 336	95,30	100,90	105,00	± 4,24
		Män	700	± 265	94,50	99,80	103,80	± 6,14
		Totalt	4 100	± 1 506	95,20	100,80	104,80	± 4,24
512	Storhushålls- och restaurang- personal <sup>2</sup>	Kvinnor	9 100	± 1 895	88,80	91,20	93,80	± 2,49
		Män	6 500	± 1 506	95,40	97,70	101,30	± 3,85
		Totalt	15 700	± 2 905	91,80	94,20	97,20	± 2,54
513	Vård- och omsorgspersonal m.fl.	Kvinnor	12 500	± 2 308	99,40	107,20	111,60	± 1,76
		Män	2 700	± 896	98,80	108,10	112,60	± 5,06
		Totalt	15 200	± 2 723	99,20	107,40	111,80	± 1,89
514	Frisörer och annan servicepersonal (personliga tjänster)	Kvinnor	3 000	± 656	103,30	104,40	108,20	± 3,15
		Män	500	± 171	104,90	109,50	115,00	± 4,68
		Totalt	3 500	± 720	103,50	105,10	109,20	± 2,86
515	Säkerhetspersonal	Kvinnor	2 700	± 222	100,20	108,10	112,10	± 0,84
		Män	8 100	± 663	102,30	114,50	118,60	± 0,78
		Totalt	10 800	± 813	101,80	112,90	117,00	± 0,75
522	Försäljare, detaljhandel; demon- stratörer m.fl.	Kvinnor	94 300	± 7 676	90,80	102,20	103,60	± 1,07
		Män	38 500	± 3 363	96,10	103,70	106,80	± 1,34
		Totalt	132 800	± 9 424	92,60	102,70	104,70	± 0,92

<sup>1</sup> Vid jämförelser med tidigare år kan lönenivån för vissa grupper ha ändrats kraftigt p.g.a. strukturella förändringar i datamaterialet. Detta gäller främst grupper där antalet personer är litet och/eller där det varit stor rotation bland utvalda företag mellan två år.

<sup>2</sup> Antalet har minskat mycket jämfört med föregående år. Det beror till stor del på att många som 2001 tillhörde denna grupp 2002 klassificerats som köks- och restaurangbiträden (913).

**3. forts**

SSYK	Yrkesgrupp	Kön	Antal	95% KI för Antal	Tid och presta- tionslön	Lön för arbetad tid	Totallön	95% KI för Totallön
611	Växtodlare inom jordbruk och trädgård	Kvinnor	1 900	± 338	92,00	92,80	96,10	± 2,38
		Män	7 200	± 1 358	100,80	101,00	104,90	± 2,31
		Totalt	9 000	± 1 491	99,10	99,50	103,20	± 2,11
612	Djuruppfödare och djurskötare	Kvinnor	3 100	± 751	89,30	91,90	94,60	± 2,50
		Män	2 300	± 527	92,60	94,60	97,60	± 2,50
		Totalt	5 400	± 1 056	90,80	93,20	96,00	± 2,00
613	Växtodlare och djuruppfödare (blandad drift)	Kvinnor	..	..	..	..	..	..
		Män	2 100	± 477	88,40	88,60	91,10	± 3,28
		Totalt	2 400	± 504	87,40	87,70	90,10	± 3,50
614	Skogsbrukare	Kvinnor	300	± 58	97,20	100,90	105,80	± 3,13
		Män	2 800	± 518	105,70	109,10	113,70	± 2,22
		Totalt	3 000	± 524	105,20	108,60	113,20	± 2,06
711	Gruv- och bergarbetare, stenhuggare	Kvinnor	..	..	..	..	..	..
		Män	1 100	± 153	129,60	143,80	149,60	± 5,26
		Totalt	1 200	± 170	129,00	143,10	148,80	± 5,74
712	Byggnads- och anläggningsarbetare m.fl.	Kvinnor	600	± 225	105,00	105,90	109,90	± 6,44
		Män	65 300	± 8 126	123,80	124,70	129,70	± 1,60
		Totalt	65 900	± 8 166	123,60	124,50	129,60	± 1,59
713	Byggnadshantverkare m.fl.	Kvinnor	3 200	± 281	93,40	94,50	98,50	± 0,81
		Män	60 400	± 4 592	114,20	114,50	120,70	± 1,22
		Totalt	63 500	± 4 624	113,30	113,70	119,70	± 1,19
714	Målare, lackerare, skorstensfejare m.fl.	Kvinnor	600	± 69	111,90	118,40	123,90	± 2,83
		Män	17 800	± 3 240	116,40	117,50	122,20	± 1,99
		Totalt	18 400	± 3 260	116,30	117,60	122,20	± 1,95
721	Gjutare, svetsare, plåtslagare m.fl.	Kvinnor	700	± 223	105,90	109,20	115,40	± 8,73
		Män	28 400	± 3 838	109,60	112,00	116,60	± 1,30
		Totalt	29 100	± 3 892	109,50	111,90	116,60	± 1,30
722	Smeder, verktygsmakare m.fl.	Kvinnor	1 500	± 141	107,20	113,20	118,10	± 1,82
		Män	18 400	± 1 930	113,60	118,30	123,10	± 1,49
		Totalt	19 900	± 1 968	113,20	117,90	122,70	± 1,42
723	Maskin- och motorreparatörer	Kvinnor	800	± 267	101,40	103,90	108,30	± 4,47
		Män	43 900	± 4 455	109,20	111,50	117,40	± 1,42
		Totalt	44 700	± 4 483	109,10	111,40	117,20	± 1,42
724	Elmontörer, tele- och elektronikreparatörer m.fl.	Kvinnor	2 800	± 514	99,90	104,00	108,70	± 3,24
		Män	17 600	± 2 122	111,90	114,80	122,60	± 2,05
		Totalt	20 400	± 2 296	110,40	113,50	120,80	± 2,02

**3. forts**

SSYK	Yrkesgrupp	Kön	Antal	95% KI för Antal	Tid och presta- tionslön	Lön för arbetad tid	Totallön	95% KI för Totallön
731	Finmekaniker m.fl.	Kvinnor	..	..	..	..	..	..
		Män	1 300 ±	633	103,30	103,50	108,30 ±	5,65
		Totalt	1 400 ±	656	102,10	102,30	107,00 ±	5,33
732	Drejare, glashytttearbetare, dekora- tionsmålare m.fl.	Kvinnor	1 100 ±	201	100,70	103,20	106,30 ±	4,30
		Män	2 100 ±	1 029	99,10	101,00	104,90 ±	4,45
		Totalt	3 200 ±	1 077	99,60	101,70	105,30 ±	3,57
734	Grafiker m.fl. <sup>3</sup>	Kvinnor	1 400 ±	326	105,90	108,10	112,90 ±	4,71
		Män	2 800 ±	774	115,10	117,80	122,90 ±	6,01
		Totalt	4 100 ±	986	112,20	114,70	119,80 ±	4,71
741	Slaktare, bagare, konditorer m.fl.	Kvinnor <sup>4</sup>	3 400 ±	1 315	92,40	101,10	104,40 ±	10,90
		Män	7 200 ±	1 991	96,70	104,10	107,30 ±	8,04
		Totalt	10 600 ±	2 955	95,40	103,10	106,40 ±	8,55
742	Möbelsnickare, modellsnickare m.fl.	Kvinnor	..	..	..	..	..	..
		Män	1 400 ±	513	100,40	100,70	105,10 ±	5,63
		Totalt	1 600 ±	570	99,50	99,80	104,10 ±	5,35
743	Skräddare, tillskärare, tapetserare m.fl.	Kvinnor	1 800 ±	474	92,00	92,20	95,60 ±	2,82
		Män	600 ±	195	100,30	100,70	105,10 ±	6,40
		Totalt	2 400 ±	546	94,10	94,40	98,10 ±	3,12
811	Malmfördlingsoperatörer, brunns- bore m.fl.	Kvinnor	..	..	..	..	..	..
		Män	400 ±	41	117,90	143,10	149,30 ±	2,76
		Totalt	500 ±	41	116,50	140,40	146,50 ±	2,34
812	Processoperatörer vid stål- och metallverk	Kvinnor	1 800 ±	205	113,70	127,40	132,30 ±	2,76
		Män	13 500 ±	1 744	117,00	130,70	136,30 ±	3,17
		Totalt	15 300 ±	1 886	116,70	130,40	135,90 ±	3,06
813	Processoperatörer, glas- och keramiska produkter	Kvinnor	300 ±	153	94,10	97,10	101,50 ±	4,27
		Män	1 100 ±	388	102,70	107,90	112,80 ±	4,18
		Totalt	1 400 ±	482	100,90	105,70	110,50 ±	4,49
814	Processoperatörer, trä- och pappers- industri	Kvinnor	2 200 ±	148	106,60	127,40	132,20 ±	1,09
		Män	16 800 ±	831	111,60	133,00	138,40 ±	1,28
		Totalt	19 000 ±	913	111,10	132,40	137,70 ±	1,17
815	Processoperatörer, kemisk basindustri	Kvinnor	1 500 ±	521	107,30	126,00	131,80 ±	3,53
		Män	4 900 ±	759	118,80	142,20	149,20 ±	2,14
		Totalt	6 300 ±	1 259	116,30	138,70	145,50 ±	2,72

<sup>3</sup> Grafiker för vilka löneuppgifter samlas in av Tidningsutgivarna klassificeras som tjänstemän och ingår i redovisningen "Löner för tjänstemän inom privat sektor".

<sup>4</sup> Rotation i urvalet stör jämförelse med föregående år.

**3. forts**

SSYK	Yrkesgrupp	Kön	Antal	95% KI för Antal	Tid och presta- tionslön	Lön för arbetad tid	Totallön	95% KI för Totallön
816	Driftmaskinister m.fl.	Kvinnor	..	..	..	..	..	..
		Män	1 600 ±	260	115,50	122,40	132,50 ±	2,89
		Totalt	1 700 ±	261	115,40	122,20	132,20 ±	2,83
817	Industrirobotoperatörer	Kvinnor	..	..	..	..	..	..
		Män	400 ±	128	111,20	121,00	125,80 ±	4,63
		Totalt	400 ±	163	107,10	117,60	122,20 ±	4,56
821	Maskinoperatörer, metall- och mineralbehandling	Kvinnor	4 300 ±	542	106,10	111,40	115,90 ±	1,84
		Män	39 800 ±	3 398	110,30	116,30	121,30 ±	1,51
		Totalt	44 100 ±	3 626	109,90	115,90	120,80 ±	1,43
822	Maskinoperatörer, kemisk-teknisk industri	Kvinnor	3 100 ±	890	102,90	115,20	120,00 ±	4,01
		Män	6 300 ±	1 064	107,30	115,80	120,90 ±	2,67
		Totalt	9 400 ±	1 600	105,90	115,60	120,60 ±	2,64
823	Maskinoperatörer, gummi- och plastindustri	Kvinnor	4 300 ±	549	97,50	107,10	111,10 ±	1,71
		Män	9 500 ±	1 249	103,40	112,10	116,40 ±	1,50
		Totalt	13 800 ±	1 592	101,70	110,60	114,80 ±	1,40
824	Maskinoperatörer, trävaruindustri	Kvinnor	3 500 ±	240	101,40	107,20	111,30 ±	0,90
		Män	19 700 ±	1 713	103,80	108,80	113,10 ±	0,89
		Totalt	23 200 ±	1 806	103,40	108,60	112,90 ±	0,82
825	Maskinoperatörer, grafisk industri, pappersvaruindustri	Kvinnor	2 000 ±	358	99,70	109,00	113,10 ±	2,65
		Män	8 500 ±	931	113,40	128,00	133,20 ±	2,63
		Totalt	10 500 ±	1 120	110,90	124,60	129,50 ±	2,61
826	Maskinoperatörer, textil-, skinn- och läderindustri	Kvinnor	3 700 ±	315	92,50	95,50	99,20 ±	0,86
		Män	3 100 ±	448	96,70	103,90	108,00 ±	2,48
		Totalt	6 800 ±	624	94,50	99,60	103,40 ±	1,29
827	Maskinoperatörer, livsmedelsindustri m.m.	Kvinnor	9 000 ±	1 448	96,60	103,40	106,90 ±	2,68
		Män	16 600 ±	2 346	105,50	113,60	118,10 ±	2,34
		Totalt	25 600 ±	3 319	102,60	110,30	114,50 ±	2,49
828	Montörer	Kvinnor	12 200 ±	1 319	99,90	103,20	107,20 ±	1,30
		Män	37 200 ±	2 864	107,10	110,80	115,30 ±	1,06
		Totalt	49 400 ±	3 548	105,40	109,10	113,50 ±	1,00
829	Övriga maskinoperatörer och montörer	Kvinnor	4 600 ±	894	99,00	104,10	108,50 ±	2,07
		Män	10 800 ±	1 515	105,50	112,30	117,80 ±	2,50
		Totalt	15 400 ±	2 133	103,70	110,00	115,10 ±	2,20
831	Lokförare m.fl.	Kvinnor	200 ±	0	115,90	127,40	133,40 ±	0,00
		Män	900 ±	58	120,30	132,90	139,00 ±	3,34
		Totalt	1 100 ±	58	119,60	132,00	138,10 ±	2,75



**3. forts**

SSYK	Yrkesgrupp	Kön	Antal	95% KI för Antal	Tid och presta- tionslön	Lön för arbetad tid	Totallön	95% KI för Totallön
832	Fordonsförare	Kvinnor	5 600	± 764	100,20	103,30	107,30	± 1,69
		Män	78 400	± 5 056	103,00	106,80	110,80	± 0,80
		Totalt	84 000	± 5 332	102,80	106,60	110,60	± 0,77
833	Maskinförare	Kvinnor	500	± 92	104,90	112,80	117,60	± 3,27
		Män	24 100	± 3 295	109,40	112,30	117,10	± 2,26
		Totalt	24 600	± 3 312	109,30	112,30	117,10	± 2,22
912	Städare m.fl.	Kvinnor	33 100	± 5 086	87,90	89,80	93,20	± 0,97
		Män	13 400	± 3 761	91,70	94,80	98,60	± 3,34
		Totalt	46 500	± 7 756	89,20	91,50	95,00	± 1,61
913	Köks- och restaurangbiträden <sup>5</sup>	Kvinnor	34 700	± 3 454	86,90	89,80	94,20	± 1,24
		Män	17 100	± 1 769	91,00	94,50	99,40	± 1,70
		Totalt	51 800	± 4 733	88,30	91,40	96,00	± 1,28
914	Tidningsdistributörer, vaktmästare m.fl. <sup>6</sup>	Kvinnor	1 200	± 683	94,70	97,50	100,90	± 5,10
		Män	3 800	± 1 000	99,10	101,50	105,70	± 2,51
		Totalt	5 000	± 1 371	98,50	100,90	105,00	± 2,34
915	Renhållnings- och återvinningsarbetare	Kvinnor	600	± 161	99,30	101,60	105,60	± 2,68
		Män	5 500	± 659	107,60	108,70	113,60	± 2,16
		Totalt	6 100	± 721	107,00	108,20	113,00	± 2,12
919	Övrigt servicearbete utan krav på särskild yrkesutbildning	Kvinnor	4 500	± 1 299	85,10	88,20	91,40	± 1,09
		Män	6 200	± 758	92,60	94,70	98,80	± 1,95
		Totalt	10 800	± 1 735	89,70	92,20	96,00	± 1,66
921	Medhjälpare inom jordbruk, trädgård, skogsbruk och fiske	Kvinnor	500	± 151	87,50	88,10	91,50	± 2,06
		Män	700	± 216	88,40	89,20	91,80	± 4,37
		Totalt	1 200	± 284	88,10	88,80	91,70	± 2,93
931	Grovarbetare inom bygg och anläggning	Kvinnor	..	..	..	..	..	..
		Män	1 200	± 791	109,30	111,10	116,10	± 10,18
		Totalt	1 300	± 798	109,40	111,20	116,20	± 10,12
932	Handpaketerare och andra fabriksarbetare	Kvinnor	12 700	± 935	93,30	95,20	99,00	± 1,14
		Män	21 300	± 1 518	98,60	101,90	106,20	± 2,30
		Totalt	34 000	± 2 075	96,80	99,50	103,70	± 1,70
933	Godshanterare, expressbud m.fl.	Kvinnor	700	± 121	101,80	106,20	110,60	± 2,07
		Män	8 500	± 1 124	112,10	120,70	126,20	± 2,64
		Totalt	9 200	± 1 163	111,40	119,70	125,10	± 2,53
Yrke okänt		Kvinnor	3 000	± 736	103,60	106,10	111,00	± 5,65
		Män	5 500	± 796	110,00	113,10	118,70	± 3,20
		Totalt	8 400	± 1 219	107,90	110,80	116,20	± 3,04

<sup>5</sup> Antalet har ökat mycket då många som 2002 tillhör denna yrkesgrupp 2001 klassificerades som storhushåll- och restaurangpersonal (512). Detta påverkar också de redovisade lönenivåerna.

<sup>6</sup> Rotation i urvalet stör jämförelse med föregående år.

#### 4. Privat sektor, arbetare. Genomsnittlig timlön i kronor efter yrkesgrupp <sup>1</sup> (SSYK), ålder och kön, 2002

4. Private sector, manual workers. Average hourly wages in SEK by occupational group (SSYK), age and sex, 2002

SSYK	Yrkesgrupp	Ålder									
		Samtliga	18-24	25-29	30-34	35-39	40-44	45-49	50-54	55-59	60-64
Kön	Lönebegrepp										
	Antal anställda										
	<b>Samtliga</b>										
Kvinnor	Tid- och prestationslön	94,20	85,40	93,10	96,00	97,20	96,90	96,60	97,90	96,90	95,20
	Lön för arbetad tid	100,50	94,30	99,90	102,00	102,90	102,40	101,70	102,90	101,90	100,70
	Totallön	103,70	96,70	103,00	105,50	106,60	105,90	105,30	106,70	105,20	103,70
	Antal	329 600	76 700	40 300	39 400	40 500	32 300	29 400	27 900	28 200	15 000
Män	Tid- och prestationslön	108,10	96,10	106,10	109,90	111,10	111,30	110,50	110,50	110,80	108,60
	Lön för arbetad tid	112,60	101,50	110,90	114,70	115,90	116,00	115,10	114,40	114,10	111,50
	Totallön	117,50	105,30	115,50	119,70	120,90	121,10	120,30	119,60	119,30	116,20
	Antal	766 500	111 700	99 200	100 800	107 100	86 600	77 500	75 700	72 300	35 600
Totalt	Tid- och prestationslön	104,60	92,70	103,00	106,60	107,80	107,90	107,10	107,50	107,40	105,20
	Lön för arbetad tid	109,60	99,20	108,30	111,70	112,80	112,80	111,80	111,70	111,10	108,70
	Totallön	114,00	102,50	112,60	116,30	117,50	117,50	116,70	116,50	115,90	113,00
	Antal	1 096 000	188 400	139 500	140 200	147 500	118 900	106 900	103 600	100 500	50 600
<b>413</b>	<b>Lager- och transportassistenter m.fl.</b>										
Kvinnor	Tid- och prestationslön	96,90	92,30	95,50	93,80	100,60	98,20	100,40	100,30	97,90	96,30
	Lön för arbetad tid	99,50	96,60	98,70	96,00	104,00	99,80	102,50	101,70	99,60	97,60
	Totallön	102,60	99,20	101,80	99,10	107,10	103,10	106,00	105,30	103,10	101,60
	Antal	8 600	1 600	1 000	1 300	1 200	1 100	700	600	600	300
Män	Tid- och prestationslön	101,00	94,00	99,80	102,30	103,40	104,10	102,80	103,60	105,40	101,80
	Lön för arbetad tid	106,60	101,40	106,30	107,70	108,80	109,20	108,40	108,10	108,40	104,00
	Totallön	110,60	104,60	110,30	111,90	113,20	113,60	112,40	112,60	112,60	108,20
	Antal	33 300	7 100	5 000	5 300	4 500	3 100	2 600	2 300	2 100	1 400
Totalt	Tid- och prestationslön	100,20	93,70	99,10	100,60	102,80	102,60	102,30	102,90	103,70	100,80
	Lön för arbetad tid	105,20	100,60	105,10	105,50	107,90	106,90	107,10	106,80	106,40	102,80
	Totallön	109,10	103,80	109,00	109,40	112,00	111,00	111,10	111,10	110,50	107,00
	Antal	41 900	8 600	6 100	6 600	5 700	4 100	3 400	2 900	2 800	1 700

<sup>1</sup> Endast ett urval av 30 stora yrkesgrupper ingår i tabellen. För fler grupper se Sveriges statistiska databaser [www.scb.se/databaser/ssd.asp](http://www.scb.se/databaser/ssd.asp). Vid jämförelser med tidigare år kan lönenivån för vissa grupper ha ändrats kraftigt. Detta gäller främst grupper där antalet personer är litet och/eller där det varit stor rotation bland utvalda företag mellan två år.

## 4. forts

SSYK	Yrkesgrupp	Ålder										
		Samtliga	18-24	25-29	30-34	35-39	40-44	45-49	50-54	55-59	60-64	
Kön	Lönebegrepp											
	Antal anställda											
<b>421</b>	<b>Kassapersonal m.fl.</b>											
Kvinnor	Tid- och prestationslön	90,40	84,90	91,40	91,80	96,00	93,40	93,60	93,20	94,30	95,90	
	Lön för arbetad tid	104,90	101,40	105,10	107,70	109,40	109,10	108,80	108,20	102,60	105,20	
	Totallön	106,20	102,40	106,60	109,40	111,40	110,70	110,10	109,20	103,80	106,20	
	Antal	9 400	4 200	1 300	900	900	400	500	400	600	300	
Män	Tid- och prestationslön	95,70	87,10	93,40	104,20	96,70	95,50	103,00	106,20	..	..	
	Lön för arbetad tid	107,70	102,80	108,10	114,00	104,10	102,80	115,60	116,90	..	..	
	Totallön	110,70	104,80	110,90	118,20	106,70	105,20	120,30	121,50	..	..	
	Antal	2 500	1 000	400	200	300	200	200	100	..	..	
Totalt	Tid- och prestationslön	91,50	85,30	91,90	94,50	96,20	94,20	95,90	97,00	95,70	97,20	
	Lön för arbetad tid	105,50	101,60	105,80	109,10	108,00	106,70	110,50	110,80	104,40	106,60	
	Totallön	107,20	102,80	107,60	111,30	110,20	108,60	112,70	112,90	106,00	108,00	
	Antal	11 900	5 100	1 700	1 200	1 200	700	600	500	600	300	
<b>512</b>	<b>Storhushålls- och restaurangpersonal</b>											
Kvinnor	Tid- och prestationslön	88,80	83,60	88,80	88,40	92,70	91,60	90,00	93,70	95,70	..	
	Lön för arbetad tid	91,20	86,00	90,60	91,10	95,00	94,70	91,90	96,60	96,80	..	
	Totallön	93,80	87,50	92,70	94,50	98,30	97,40	95,10	99,70	100,60	..	
	Antal	9 100	3 000	1 400	1 100	1 000	1 000	700	400	300	..	
Män	Tid- och prestationslön	95,40	88,80	97,70	96,10	96,50	..	..	..	..	..	
	Lön för arbetad tid	97,70	90,90	100,00	100,60	99,50	..	..	..	..	..	
	Totallön	101,30	93,40	103,90	104,50	102,90	..	..	..	..	..	
	Antal	6 500	1 800	1 100	700	1 000	..	..	..	..	..	
Totalt	Tid- och prestationslön	91,80	85,70	93,70	91,30	94,90	93,30	98,50	93,70	95,70	90,20	
	Lön för arbetad tid	94,20	87,90	95,70	94,60	97,50	95,90	100,20	95,70	97,10	91,70	
	Totallön	97,20	89,80	98,90	98,20	100,90	99,20	103,80	99,40	100,90	95,40	
	Antal	15 700	4 800	2 500	1 800	1 900	1 500	1 200	900	500	500	
<b>513</b>	<b>Vård- och omsorgspersonal m.fl.</b>											
Kvinnor	Tid- och prestationslön	99,40	88,90	99,00	98,80	98,90	103,80	101,70	101,00	101,30	101,00	
	Lön för arbetad tid	107,20	97,50	108,10	105,70	106,00	111,30	109,00	110,40	110,30	107,90	
	Totallön	111,60	99,90	111,40	109,60	110,90	115,80	113,60	116,50	115,30	112,50	
	Antal	12 500	1 700	1 200	1 700	2 000	1 700	1 600	1 100	900	500	
Män	Tid- och prestationslön	98,80	93,40	97,90	99,20	99,40	105,90	102,80	103,80	..	..	
	Lön för arbetad tid	108,10	100,10	105,80	107,80	110,70	116,30	116,80	114,30	..	..	
	Totallön	112,60	104,60	108,90	113,50	114,50	120,30	121,00	120,50	..	..	
	Antal	2 700	600	600	500	300	300	200	200	..	..	
Totalt	Tid- och prestationslön	99,20	90,30	98,60	98,90	99,00	104,10	101,90	101,40	101,10	100,40	
	Lön för arbetad tid	107,40	98,30	107,30	106,20	106,60	112,00	109,80	111,00	110,60	107,90	
	Totallön	111,80	101,40	110,50	110,60	111,30	116,40	114,40	117,10	115,60	112,70	
	Antal	15 200	2 300	1 800	2 200	2 300	2 000	1 700	1 300	1 000	500	

## 4. forts

SSYK	Yrkesgrupp	Ålder										
		Samtliga	18-24	25-29	30-34	35-39	40-44	45-49	50-54	55-59	60-64	
Kön	Lönebegrepp											
	Antal anställda											
<b>515</b>	<b>Säkerhetspersonal</b>											
Kvinnor	Tid- och prestationslön	100,20	95,30	98,60	100,90	104,50	103,00	101,80	103,00	103,60	..	
	Lön för arbetad tid	108,10	103,70	107,30	108,50	113,20	110,70	110,40	109,20	108,60	..	
	Totallön	112,10	107,40	111,30	112,40	117,30	114,90	114,60	113,40	112,70	..	
	Antal	2 700	700	600	400	400	200	200	100	100	..	
Män	Tid- och prestationslön	102,30	95,80	100,90	104,40	105,60	106,40	103,30	105,30	106,10	108,80	
	Lön för arbetad tid	114,50	108,70	113,50	116,30	117,00	119,20	114,20	117,90	118,40	118,90	
	Totallön	118,60	112,50	117,50	120,30	121,40	123,70	118,60	122,10	122,80	123,30	
	Antal	8 100	1 900	1 700	1 300	1 100	700	500	400	300	200	
Totalt	Tid- och prestationslön	101,80	95,60	100,40	103,50	105,30	105,60	103,00	104,70	105,40	107,60	
	Lön för arbetad tid	112,90	107,40	112,00	114,30	116,00	117,20	113,30	115,90	115,60	116,80	
	Totallön	117,00	111,10	115,90	118,40	120,30	121,60	117,70	120,10	119,90	121,10	
	Antal	10 800	2 500	2 200	1 700	1 400	900	700	500	500	300	
<b>522</b>	<b>Försäljare, detaljhandel; demonstratörer m.fl.</b>											
Kvinnor	Tid- och prestationslön	90,80	82,30	89,60	94,30	93,80	94,20	92,80	98,10	93,90	95,00	
	Lön för arbetad tid	102,20	97,50	101,00	105,10	104,00	103,70	101,40	107,50	103,50	105,80	
	Totallön	103,60	98,60	102,40	106,70	105,70	105,40	102,70	109,20	104,90	107,10	
	Antal	94 300	30 200	13 000	9 800	9 300	6 900	6 200	6 200	7 800	4 900	
Män	Tid- och prestationslön	96,10	86,30	96,70	101,20	98,20	102,70	107,30	101,50	104,60	101,20	
	Lön för arbetad tid	103,70	98,80	104,20	107,30	102,60	107,40	111,80	105,10	109,30	104,30	
	Totallön	106,80	100,80	107,60	110,50	106,10	111,10	116,00	109,10	112,80	107,50	
	Antal	38 500	14 600	7 500	4 500	3 700	2 000	1 800	2 000	1 500	1 000	
Totalt	Tid- och prestationslön	92,60	83,80	92,60	96,90	95,30	96,30	96,70	99,00	95,90	96,20	
	Lön för arbetad tid	102,70	98,00	102,30	105,90	103,50	104,70	104,20	106,90	104,60	105,50	
	Totallön	104,70	99,40	104,60	108,10	105,90	106,90	106,30	109,10	106,40	107,20	
	Antal	132 800	44 800	20 500	14 300	13 000	8 900	8 100	8 200	9 200	5 900	
<b>611</b>	<b>Växtodlare inom jordbruk och trädgård</b>											
Kvinnor	Tid- och prestationslön	92,00	..	97,70	..	95,10	91,50	88,40	91,10	90,40	..	
	Lön för arbetad tid	92,80	..	98,00	..	95,30	92,60	88,60	92,30	91,00	..	
	Totallön	96,10	..	101,60	..	99,30	96,30	92,00	95,40	93,80	..	
	Antal	1 900	..	300	..	200	200	200	300	200	..	
Män	Tid- och prestationslön	100,80	90,40	98,20	102,00	102,90	103,70	101,10	102,10	102,20	101,80	
	Lön för arbetad tid	101,00	90,70	98,70	102,30	103,30	103,90	101,40	102,20	102,40	101,80	
	Totallön	104,90	93,00	102,30	105,90	107,50	108,00	105,40	106,20	106,70	105,90	
	Antal	7 200	700	800	900	800	800	1 000	800	700	600	
Totalt	Tid- och prestationslön	99,10	89,30	98,10	101,00	101,40	101,60	99,20	99,60	100,10	100,60	
	Lön för arbetad tid	99,50	89,80	98,50	101,50	101,70	101,90	99,50	99,90	100,30	100,70	
	Totallön	103,20	92,00	102,20	105,20	105,90	105,90	103,40	103,70	104,40	104,70	
	Antal	9 000	900	1 100	1 000	1 100	1 100	1 300	1 000	900	700	

## 4. forts

SSYK	Yrkesgrupp	Ålder										
		Samtliga	18-24	25-29	30-34	35-39	40-44	45-49	50-54	55-59	60-64	
Kön	Lönebegrepp											
	Antal anställda											
<b>712</b>	<b>Byggnads- och anläggningsarbetare m.fl.</b>											
Kvinnor	Tid- och prestationslön	105,00	..	..	..	..	..	..	..	..	..	..
	Lön för arbetad tid	105,90	..	..	..	..	..	..	..	..	..	..
	Totallön	109,90	..	..	..	..	..	..	..	..	..	..
	Antal	600	..	..	..	..	..	..	..	..	..	..
Män	Tid- och prestationslön	123,80	109,30	123,40	125,20	125,90	124,30	126,90	126,50	126,60	124,30	
	Lön för arbetad tid	124,70	109,90	124,00	125,80	127,00	125,80	128,10	127,30	127,50	125,30	
	Totallön	129,70	114,20	129,00	131,00	132,00	131,00	133,40	132,50	132,70	130,10	
	Antal	65 300	6 900	8 000	8 200	9 600	8 600	6 000	7 100	7 500	3 400	
Totalt	Tid- och prestationslön	123,60	109,40	123,20	125,10	125,80	124,30	126,80	126,40	126,30	124,20	
	Lön för arbetad tid	124,50	110,00	123,80	125,60	126,80	125,70	128,00	127,20	127,20	125,10	
	Totallön	129,60	114,30	128,70	130,90	131,80	130,90	133,30	132,50	132,40	129,90	
	Antal	65 900	7 100	8 100	8 200	9 700	8 600	6 100	7 100	7 600	3 400	
<b>713</b>	<b>Byggnadshantverkare m.fl.</b>											
Kvinnor	Tid- och prestationslön	93,40	85,80	90,20	96,60	93,30	95,10	95,10	93,40	94,00	93,00	
	Lön för arbetad tid	94,50	87,00	91,30	97,40	94,40	96,30	96,00	94,40	95,10	94,00	
	Totallön	98,50	90,10	94,90	102,00	98,50	100,50	100,00	98,40	99,20	97,70	
	Antal	3 200	300	200	300	400	300	500	400	500	400	
Män	Tid- och prestationslön	114,20	99,60	113,80	118,40	118,80	117,60	115,30	115,70	113,40	110,80	
	Lön för arbetad tid	114,50	99,80	114,10	118,70	119,10	118,10	115,90	116,10	113,80	111,20	
	Totallön	120,70	105,10	120,20	125,10	125,30	124,30	122,60	122,30	120,10	117,00	
	Antal	60 400	6 900	7 200	8 200	8 600	6 700	6 500	6 500	6 300	3 500	
Totalt	Tid- och prestationslön	113,30	99,30	113,30	117,80	117,90	116,70	114,10	114,40	112,30	109,30	
	Lön för arbetad tid	113,70	99,50	113,60	118,10	118,30	117,30	114,70	114,80	112,70	109,80	
	Totallön	119,70	104,70	119,70	124,50	124,40	123,40	121,20	120,90	118,80	115,40	
	Antal	63 500	7 200	7 400	8 500	9 000	7 100	6 900	6 900	6 800	3 800	
<b>714</b>	<b>Målare, lackerare, skorstensfejare m.fl.</b>											
Kvinnor	Tid- och prestationslön	111,90	..	..	..	..	..	..	..	..	..	..
	Lön för arbetad tid	118,40	..	..	..	..	..	..	..	..	..	..
	Totallön	123,90	..	..	..	..	..	..	..	..	..	..
	Antal	600	..	..	..	..	..	..	..	..	..	..
Män	Tid- och prestationslön	116,40	103,90	114,40	118,90	116,40	117,40	114,50	119,20	124,20	115,90	
	Lön för arbetad tid	117,50	104,80	115,60	120,30	117,50	118,50	116,00	120,20	125,00	116,20	
	Totallön	122,20	108,30	119,90	125,60	121,80	123,00	121,50	125,00	130,10	119,90	
	Antal	17 800	1 500	2 100	2 300	3 200	2 200	1 800	1 800	1 900	700	
Totalt	Tid- och prestationslön	116,30	103,80	114,20	118,70	116,30	117,30	114,40	119,00	124,10	115,90	
	Lön för arbetad tid	117,60	104,80	115,50	120,30	117,60	118,60	116,10	120,10	125,00	116,30	
	Totallön	122,20	108,40	119,80	125,50	121,90	123,30	121,60	125,00	130,10	120,00	
	Antal	18 400	1 600	2 200	2 400	3 300	2 300	1 900	1 900	2 000	700	

## 4. forts

SSYK	Yrkesgrupp	Ålder										
		Samtliga	18-24	25-29	30-34	35-39	40-44	45-49	50-54	55-59	60-64	
Kön	Lönebegrepp	Antal anställda										
<b>721</b>	<b>Gjutare, svetsare, plåtslagare m.fl.</b>											
Kvinnor	Tid- och prestationslön	105,90	..	..	..	..	..	..	..	..	..	..
	Lön för arbetad tid	109,20	..	..	..	..	..	..	..	..	..	..
	Totallön	115,40	..	..	..	..	..	..	..	..	..	..
	Antal	700	..	..	..	..	..	..	..	..	..	..
Män	Tid- och prestationslön	109,60	97,40	107,90	111,10	112,50	111,70	111,00	110,00	112,20	108,80	
	Lön för arbetad tid	112,00	99,60	111,70	113,70	115,00	114,50	113,60	111,70	113,20	109,70	
	Totallön	116,60	103,60	116,00	118,50	119,40	119,30	118,60	116,40	117,90	114,60	
	Antal	28 400	2 800	3 500	4 200	4 500	3 300	2 600	3 000	3 300	1 100	
Totalt	Tid- och prestationslön	109,50	97,40	107,80	110,60	112,30	111,60	110,60	110,40	112,20	108,70	
	Lön för arbetad tid	111,90	99,60	111,60	113,20	114,90	114,40	113,30	112,10	113,20	109,70	
	Totallön	116,60	103,70	115,90	118,30	119,30	119,20	118,30	116,90	117,90	114,50	
	Antal	29 100	2 800	3 500	4 300	4 600	3 500	2 700	3 200	3 300	1 100	
<b>722</b>	<b>Smeder, verktygsmakare m.fl.</b>											
Kvinnor	Tid- och prestationslön	107,20	..	..	108,50	110,40	106,90	109,50	106,80	109,00	..	..
	Lön för arbetad tid	113,20	..	..	116,40	117,10	112,60	116,20	112,00	114,50	..	..
	Totallön	118,10	..	..	121,80	122,20	117,20	121,10	116,80	119,20	..	..
	Antal	1 500	..	..	200	200	300	200	200	100	..	..
Män	Tid- och prestationslön	113,60	101,90	113,20	113,90	115,60	115,10	114,90	115,10	113,80	114,20	
	Lön för arbetad tid	118,30	106,20	119,30	119,00	121,10	120,40	119,30	119,40	116,90	116,30	
	Totallön	123,10	110,00	124,30	123,80	125,80	125,30	124,30	124,30	121,70	121,30	
	Antal	18 400	1 300	1 800	2 900	2 800	2 300	2 100	1 900	2 100	1 200	
Totalt	Tid- och prestationslön	113,20	101,70	112,50	113,70	115,20	114,30	114,40	114,30	113,50	113,60	
	Lön för arbetad tid	117,90	106,00	118,60	118,80	120,80	119,70	119,00	118,60	116,80	115,90	
	Totallön	122,70	109,90	123,60	123,70	125,60	124,60	124,00	123,60	121,60	120,90	
	Antal	19 900	1 300	1 900	3 100	3 100	2 500	2 400	2 200	2 200	1 200	
<b>723</b>	<b>Maskin- och motorreparatörer</b>											
Kvinnor	Tid- och prestationslön	101,40	..	..	..	..	..	..	..	..	..	..
	Lön för arbetad tid	103,90	..	..	..	..	..	..	..	..	..	..
	Totallön	108,30	..	..	..	..	..	..	..	..	..	..
	Antal	800	..	..	..	..	..	..	..	..	..	..
Män	Tid- och prestationslön	109,20	96,50	106,00	110,50	112,50	111,40	112,50	112,80	113,40	111,70	
	Lön för arbetad tid	111,50	97,40	107,70	112,80	115,30	114,50	115,50	115,70	115,70	113,50	
	Totallön	117,40	101,70	113,50	118,30	121,50	120,50	122,10	121,80	122,20	119,30	
	Antal	43 900	5 700	5 400	6 400	6 400	5 200	5 000	4 500	3 800	1 700	
Totalt	Tid- och prestationslön	109,10	96,40	106,00	110,50	112,40	111,20	112,20	112,80	113,20	111,60	
	Lön för arbetad tid	111,40	97,40	107,70	112,80	115,20	114,20	115,10	115,60	115,50	113,40	
	Totallön	117,20	101,70	113,50	118,30	121,30	120,30	121,60	121,60	122,00	119,10	
	Antal	44 700	5 800	5 400	6 400	6 500	5 300	5 100	4 600	3 800	1 700	

## 4. forts

SSYK	Yrkesgrupp	Ålder										
		Samtliga	18-24	25-29	30-34	35-39	40-44	45-49	50-54	55-59	60-64	
Kön	Lönebegrepp	Antal anställda										
<b>724</b>	<b>Elmontörer, tele- och elektronikreparatörer m.fl.</b>											
Kvinnor	Tid- och prestationslön	99,90	..	100,20	102,00	100,90	101,30	101,40	102,80	101,40	..	
	Lön för arbetad tid	104,00	..	105,20	107,80	105,60	105,90	105,30	105,50	104,90	..	
	Totallön	108,70	..	110,30	112,70	110,40	110,50	109,90	110,30	109,60	..	
	Antal	2 800	..	200	400	500	400	400	400	300	..	
Män	Tid- och prestationslön	111,90	97,90	107,90	115,90	113,80	113,80	116,10	115,80	113,60	113,10	
	Lön för arbetad tid	114,80	99,20	110,90	119,60	117,40	116,80	119,40	118,40	116,20	116,00	
	Totallön	122,60	105,40	117,40	127,20	125,60	124,70	127,40	126,60	126,00	123,80	
	Antal	17 600	1 900	2 400	2 300	2 500	2 400	2 100	1 900	1 600	600	
Totalt	Tid- och prestationslön	110,40	96,40	107,50	114,10	111,80	112,10	113,90	113,50	112,00	111,80	
	Lön för arbetad tid	113,50	97,70	110,50	118,10	115,60	115,30	117,20	116,20	114,70	114,70	
	Totallön	120,80	103,70	117,00	125,30	123,30	122,80	124,80	123,80	123,90	122,10	
	Antal	20 400	2 000	2 600	2 700	3 000	2 800	2 500	2 300	1 900	600	
<b>812</b>	<b>Processoperatörer vid stål- och metallverk</b>											
Kvinnor	Tid- och prestationslön	113,70	..	115,70	113,80	114,70	114,10	114,10	113,00	114,10	..	
	Lön för arbetad tid	127,40	..	132,40	127,70	129,10	127,10	126,10	126,20	127,80	..	
	Totallön	132,30	..	137,60	132,60	134,10	132,10	131,10	130,90	132,60	..	
	Antal	1 800	..	100	200	300	200	300	300	300	..	
Män	Tid- och prestationslön	117,00	109,80	113,10	117,80	119,60	118,60	118,10	118,90	116,60	116,30	
	Lön för arbetad tid	130,70	123,80	126,80	132,40	135,20	132,90	131,40	131,60	128,30	127,70	
	Totallön	136,30	128,60	132,10	137,90	140,70	138,50	137,20	137,40	134,40	132,80	
	Antal	13 500	1 100	1 300	1 800	2 000	1 700	1 700	1 700	1 600	700	
Totalt	Tid- och prestationslön	116,70	109,60	113,30	117,50	119,00	118,10	117,60	118,10	116,30	116,10	
	Lön för arbetad tid	130,40	123,80	127,20	132,00	134,50	132,30	130,80	130,80	128,20	127,80	
	Totallön	135,90	128,60	132,50	137,50	140,00	137,80	136,50	136,60	134,20	132,90	
	Antal	15 300	1 200	1 400	1 900	2 300	1 900	2 000	2 000	1 800	800	
<b>814</b>	<b>Processoperatörer, trä- och pappersindustri</b>											
Kvinnor	Tid- och prestationslön	106,60	100,90	104,30	106,80	111,90	107,80	107,20	105,80	105,70	..	
	Lön för arbetad tid	127,40	123,10	124,70	127,50	131,90	128,90	127,90	126,70	126,70	..	
	Totallön	132,20	127,70	129,50	132,00	137,00	134,00	132,70	131,50	131,40	..	
	Antal	2 200	200	200	300	300	300	300	300	200	..	
Män	Tid- och prestationslön	111,60	102,00	110,20	112,40	112,90	113,40	113,30	113,10	111,20	110,50	
	Lön för arbetad tid	133,00	119,30	131,50	134,90	135,40	135,90	136,30	134,20	131,40	128,10	
	Totallön	138,40	123,80	136,80	140,40	140,90	141,50	141,80	139,70	136,70	133,00	
	Antal	16 800	1 300	1 400	2 200	2 700	2 500	2 200	2 000	1 800	700	
Totalt	Tid- och prestationslön	111,10	101,90	109,60	111,80	112,80	112,80	112,60	112,20	110,60	109,90	
	Lön för arbetad tid	132,40	119,80	130,80	134,10	135,00	135,20	135,40	133,40	130,90	127,50	
	Totallön	137,70	124,30	136,10	139,40	140,50	140,70	140,90	138,80	136,10	132,40	
	Antal	19 000	1 500	1 600	2 500	3 000	2 800	2 500	2 300	2 000	800	

## 4. forts

SSYK	Yrkesgrupp	Ålder										
		Samtliga	18-24	25-29	30-34	35-39	40-44	45-49	50-54	55-59	60-64	
Kön	Lönebegrepp	Antal anställda										
<b>821</b>	<b>Maskinoperatörer, metall- och mineralbehandling</b>											
Kvinnor	Tid- och prestationslön	106,10	100,00	101,40	103,20	107,70	108,20	107,80	111,80	105,10	106,50	
	Lön för arbetad tid	111,40	107,30	106,10	107,10	113,90	115,50	112,30	117,10	109,50	111,00	
	Totallön	115,90	111,50	110,00	111,30	118,40	119,90	117,20	121,60	114,60	115,40	
	Antal	4 300	300	300	800	600	500	600	500	500	200	
Män	Tid- och prestationslön	110,30	100,20	109,10	112,60	113,20	111,80	111,70	111,00	111,20	109,40	
	Lön för arbetad tid	116,30	106,30	115,70	120,30	120,80	118,10	117,50	115,00	115,10	112,30	
	Totallön	121,30	110,40	120,40	125,50	126,00	123,00	122,80	120,40	120,50	117,00	
	Antal	39 800	4 500	4 700	5 900	6 100	4 800	4 000	4 300	3 500	2 100	
Totalt	Tid- och prestationslön	109,90	100,20	108,70	111,60	112,80	111,50	111,20	111,10	110,50	109,20	
	Lön för arbetad tid	115,90	106,30	115,20	118,90	120,20	117,90	116,80	115,20	114,50	112,20	
	Totallön	120,80	110,50	119,90	124,00	125,40	122,70	122,10	120,50	119,80	116,90	
	Antal	44 100	4 700	5 000	6 700	6 700	5 300	4 600	4 800	4 000	2 300	
<b>822</b>	<b>Maskinoperatörer, kemisk-teknisk industri</b>											
Kvinnor	Tid- och prestationslön	102,90	96,20	102,90	101,70	104,70	105,10	103,60	105,00	105,00	..	
	Lön för arbetad tid	115,20	105,70	117,00	114,40	120,80	118,90	114,60	115,20	115,60	..	
	Totallön	120,00	109,90	122,20	119,40	126,00	123,90	119,20	119,90	119,70	..	
	Antal	3 100	400	300	600	500	400	400	300	300	..	
Män	Tid- och prestationslön	107,30	100,90	105,60	110,90	111,00	109,10	108,70	107,90	106,50	108,80	
	Lön för arbetad tid	115,80	109,30	117,10	120,30	121,90	116,20	117,10	113,40	110,90	113,30	
	Totallön	120,90	113,60	122,20	125,40	127,20	121,50	122,50	119,90	115,30	118,30	
	Antal	6 300	1 200	900	900	900	700	500	600	400	200	
Totalt	Tid- och prestationslön	105,90	99,80	105,00	107,80	108,90	107,70	106,40	107,10	106,00	107,50	
	Lön för arbetad tid	115,60	108,40	117,10	118,20	121,50	117,10	116,00	113,90	112,50	112,70	
	Totallön	120,60	112,70	122,20	123,30	126,80	122,20	121,00	119,90	116,80	117,60	
	Antal	9 400	1 600	1 300	1 500	1 300	1 000	900	800	700	300	
<b>823</b>	<b>Maskinoperatörer, gummi- och plastindustri</b>											
Kvinnor	Tid- och prestationslön	97,50	90,30	96,30	99,10	98,10	98,60	99,10	99,00	98,40	97,00	
	Lön för arbetad tid	107,10	101,10	106,90	110,40	107,40	107,60	108,20	108,60	106,40	104,50	
	Totallön	111,10	104,70	110,80	114,60	111,40	111,60	112,30	112,70	110,40	108,40	
	Antal	4 300	500	400	500	800	600	500	400	500	200	
Män	Tid- och prestationslön	103,40	95,60	101,80	104,70	105,80	105,40	105,70	105,10	105,60	103,20	
	Lön för arbetad tid	112,10	105,30	110,10	113,30	114,80	116,00	115,00	112,00	111,70	109,40	
	Totallön	116,40	109,10	114,40	117,50	119,30	120,30	119,40	116,50	116,10	113,60	
	Antal	9 500	1 400	1 400	1 300	1 400	1 300	800	900	700	400	
Totalt	Tid- och prestationslön	101,70	94,40	100,60	103,10	103,20	103,50	103,20	103,20	103,10	101,20	
	Lön för arbetad tid	110,60	104,30	109,40	112,50	112,30	113,60	112,50	111,00	109,80	107,90	
	Totallön	114,80	108,00	113,60	116,70	116,70	117,80	116,80	115,30	114,00	112,00	
	Antal	13 800	1 800	1 800	1 900	2 100	1 800	1 400	1 300	1 200	500	



## 4. forts

SSYK	Yrkesgrupp	Ålder										
		Samtliga	18-24	25-29	30-34	35-39	40-44	45-49	50-54	55-59	60-64	
Kön	Lönebegrepp											
	Antal anställda											
<b>824</b>	<b>Maskinoperatörer, trävaruindustri</b>											
Kvinnor	Tid- och prestationslön	101,40	95,70	99,20	99,80	102,40	103,10	103,20	102,50	102,90	100,20	
	Lön för arbetad tid	107,20	100,90	105,10	106,30	109,70	109,20	108,10	107,30	108,60	104,00	
	Totallön	111,30	104,80	109,10	110,40	113,90	113,30	112,40	111,40	112,80	108,00	
	Antal	3 500	300	300	500	600	400	400	400	400	200	
Män	Tid- och prestationslön	103,80	97,80	103,10	103,90	105,40	105,50	104,80	104,00	105,00	104,30	
	Lön för arbetad tid	108,80	103,30	108,90	109,40	111,90	110,20	109,30	108,00	108,70	107,70	
	Totallön	113,10	106,90	113,30	113,50	116,30	115,00	113,80	112,40	113,20	112,00	
	Antal	19 700	2 400	2 200	2 700	2 700	2 300	2 200	2 000	2 000	1 200	
Totalt	Tid- och prestationslön	103,40	97,60	102,70	103,40	104,90	105,10	104,60	103,70	104,70	103,60	
	Lön för arbetad tid	108,60	103,10	108,50	109,00	111,50	110,00	109,10	107,90	108,70	107,10	
	Totallön	112,90	106,70	112,80	113,10	115,90	114,80	113,60	112,30	113,10	111,40	
	Antal	23 200	2 600	2 400	3 200	3 300	2 800	2 600	2 400	2 400	1 400	
<b>825</b>	<b>Maskinoperatörer, grafisk industri, pappersvaruindustri</b>											
Kvinnor	Tid- och prestationslön	99,70	..	..	99,10	100,60	102,50	101,10	100,70	102,50	..	
	Lön för arbetad tid	109,00	..	..	108,90	110,50	112,20	110,50	107,50	111,70	..	
	Totallön	113,10	..	..	112,90	114,60	116,10	114,70	111,60	115,90	..	
	Antal	2 000	..	..	200	300	300	200	300	200	..	
Män	Tid- och prestationslön	113,40	97,10	107,40	111,90	114,30	116,50	118,90	115,60	118,10	118,70	
	Lön för arbetad tid	128,00	114,40	125,70	128,60	128,90	133,30	131,90	127,60	128,30	128,10	
	Totallön	133,20	118,40	130,30	133,30	134,30	138,20	138,10	132,80	134,50	132,90	
	Antal	8 500	700	900	1 300	1 500	1 000	1 000	800	900	500	
Totalt	Tid- och prestationslön	110,90	95,40	106,00	110,00	112,10	113,50	116,20	111,90	115,40	115,40	
	Lön för arbetad tid	124,60	111,00	122,90	125,60	125,90	128,80	128,60	122,70	125,40	125,00	
	Totallön	129,50	114,80	127,40	130,30	131,10	133,50	134,50	127,60	131,30	129,70	
	Antal	10 500	900	1 100	1 500	1 800	1 300	1 200	1 000	1 100	600	
<b>827</b>	<b>Maskinoperatörer, livsmedelsindustri m.m.</b>											
Kvinnor	Tid- och prestationslön	96,60	93,50	95,00	95,70	97,70	98,30	98,20	99,60	97,40	95,70	
	Lön för arbetad tid	103,40	100,60	102,20	102,20	104,80	105,60	105,30	106,20	103,20	100,80	
	Totallön	106,90	103,50	105,60	105,90	108,30	109,60	108,90	110,20	106,80	104,00	
	Antal	9 000	1 600	1 100	1 400	1 200	1 000	900	900	600	400	
Män	Tid- och prestationslön	105,50	96,20	104,00	106,90	110,10	110,60	107,10	106,20	109,20	106,00	
	Lön för arbetad tid	113,60	103,60	113,40	114,40	119,30	119,00	115,20	114,10	116,00	111,60	
	Totallön	118,10	107,20	118,10	119,10	124,20	124,10	120,10	118,80	120,40	115,50	
	Antal	16 600	3 100	2 500	2 600	2 200	1 800	1 600	1 300	1 100	500	
Totalt	Tid- och prestationslön	102,60	95,40	101,40	103,30	106,10	106,70	104,10	103,70	105,30	102,10	
	Lön för arbetad tid	110,30	102,60	110,20	110,50	114,60	114,70	111,80	111,10	111,80	107,50	
	Totallön	114,50	106,00	114,50	114,80	119,10	119,50	116,20	115,60	115,90	111,10	
	Antal	25 600	4 700	3 600	3 900	3 400	2 800	2 500	2 100	1 700	900	

## 4. forts

SSYK	Yrkesgrupp	Ålder										
		Samtliga	18-24	25-29	30-34	35-39	40-44	45-49	50-54	55-59	60-64	
Kön	Lönebegrepp											
	Antal anställda											
<b>828</b>	<b>Montörer</b>											
Kvinnor	Tid- och prestationslön	99,90	95,90	100,40	101,50	100,60	99,40	100,00	101,40	100,40	99,30	
	Lön för arbetad tid	103,20	101,30	105,10	105,10	103,50	102,00	102,10	104,20	102,30	100,80	
	Totallön	107,20	104,90	109,00	109,40	107,60	106,10	106,00	108,20	106,40	104,80	
	Antal	12 200	1 500	1 400	1 700	1 900	1 500	1 300	1 100	1 300	400	
Män	Tid- och prestationslön	107,10	97,40	106,60	109,50	109,80	110,10	110,10	109,10	110,40	108,30	
	Lön för arbetad tid	110,80	102,40	111,50	114,00	113,30	113,00	112,80	111,30	112,10	109,50	
	Totallön	115,30	105,90	115,80	118,70	118,00	117,60	117,60	116,50	117,30	114,00	
	Antal	37 200	6 700	5 800	5 800	5 700	4 100	3 100	2 600	2 500	1 100	
Totalt	Tid- och prestationslön	105,40	97,20	105,40	107,80	107,60	107,40	107,10	106,90	107,40	105,90	
	Lön för arbetad tid	109,10	102,20	110,40	112,20	111,00	110,20	109,60	109,30	109,10	107,20	
	Totallön	113,50	105,80	114,60	116,80	115,50	114,60	114,10	114,10	114,00	111,60	
	Antal	49 400	8 200	7 200	7 500	7 600	5 600	4 400	3 700	3 700	1 500	
<b>829</b>	<b>Övriga maskinoperatörer och montörer</b>											
Kvinnor	Tid- och prestationslön	99,00	93,20	95,90	98,10	99,20	101,10	101,10	100,60	99,70	98,10	
	Lön för arbetad tid	104,10	98,70	101,30	103,40	103,80	107,90	106,50	105,60	103,70	100,60	
	Totallön	108,50	102,70	105,50	107,60	108,10	112,40	110,80	110,30	108,00	104,60	
	Antal	4 600	400	400	500	700	600	600	600	500	200	
Män	Tid- och prestationslön	105,50	95,00	103,50	106,50	107,80	107,50	108,70	109,00	107,30	106,40	
	Lön för arbetad tid	112,30	102,70	110,60	113,40	115,30	114,50	116,30	114,10	112,50	112,10	
	Totallön	117,80	107,00	115,40	120,60	120,80	119,60	121,90	120,00	117,80	117,00	
	Antal	10 800	1 400	1 600	1 600	1 500	1 200	1 100	1 100	800	400	
Totalt	Tid- och prestationslön	103,70	94,60	102,10	104,60	105,10	105,60	106,00	106,20	104,50	104,20	
	Lön för arbetad tid	110,00	101,90	108,90	111,20	111,70	112,60	112,80	111,30	109,20	109,00	
	Totallön	115,10	106,10	113,60	117,70	116,80	117,50	117,90	116,80	114,10	113,70	
	Antal	15 400	1 900	2 000	2 100	2 200	1 800	1 700	1 800	1 300	600	
<b>832</b>	<b>Fordonsförare</b>											
Kvinnor	Tid- och prestationslön	100,20	99,40	99,20	99,90	99,10	101,50	98,80	102,90	100,50	96,80	
	Lön för arbetad tid	103,30	102,10	101,80	102,60	102,70	104,50	103,20	105,40	103,80	99,60	
	Totallön	107,30	106,20	106,00	106,70	106,70	108,50	107,20	109,50	108,10	102,70	
	Antal	5 600	500	500	700	800	800	500	800	600	300	
Män	Tid- och prestationslön	103,00	100,20	101,90	102,70	103,80	104,00	103,50	103,10	103,40	102,60	
	Lön för arbetad tid	106,80	103,60	105,40	106,10	107,50	108,20	107,50	107,50	107,50	106,10	
	Totallön	110,80	107,20	109,10	110,00	111,60	112,50	111,70	111,30	111,50	110,00	
	Antal	78 400	6 600	7 600	8 100	10 200	9 700	10 400	9 800	10 700	5 200	
Totalt	Tid- och prestationslön	102,80	100,20	101,80	102,50	103,50	103,90	103,30	103,10	103,30	102,30	
	Lön för arbetad tid	106,60	103,50	105,20	105,80	107,20	108,00	107,40	107,30	107,30	105,80	
	Totallön	110,60	107,10	108,90	109,80	111,40	112,20	111,60	111,20	111,40	109,60	
	Antal	84 000	7 100	8 100	8 800	11 000	10 500	11 000	10 700	11 300	5 500	

## 4. forts

SSYK	Yrkesgrupp	Ålder										
		Samtliga	18-24	25-29	30-34	35-39	40-44	45-49	50-54	55-59	60-64	
Kön	Lönebegrepp											
	Antal anställda											
<b>833</b>	<b>Maskinförare</b>											
Kvinnor	Tid- och prestationslön	104,90	..	..	..	..	..	..	..	..	..	..
	Lön för arbetad tid	112,80	..	..	..	..	..	..	..	..	..	..
	Totallön	117,60	..	..	..	..	..	..	..	..	..	..
	Antal	500	..	..	..	..	..	..	..	..	..	..
Män	Tid- och prestationslön	109,40	98,20	107,10	109,10	113,00	111,00	111,00	111,40	110,80	112,00	
	Lön för arbetad tid	112,30	100,80	109,40	112,30	116,60	113,80	113,60	114,90	113,50	113,80	
	Totallön	117,10	104,80	113,70	116,70	121,80	118,30	118,50	119,90	119,50	119,20	
	Antal	24 100	2 600	2 700	2 700	3 300	3 300	2 700	2 800	2 700	1 300	
Totalt	Tid- och prestationslön	109,30	98,30	107,00	109,00	112,80	110,90	110,90	111,40	110,80	111,80	
	Lön för arbetad tid	112,30	101,00	109,50	112,30	116,50	113,80	113,60	114,90	113,50	113,50	
	Totallön	117,10	105,00	113,90	116,80	121,60	118,30	118,50	119,90	119,40	118,90	
	Antal	24 600	2 600	2 700	2 800	3 400	3 300	2 700	2 900	2 700	1 400	
<b>912</b>	<b>Städare m.fl.</b>											
Kvinnor	Tid- och prestationslön	87,90	84,50	87,10	89,20	88,30	88,70	88,10	87,80	89,60	88,30	
	Lön för arbetad tid	89,80	87,10	89,50	91,70	90,40	90,90	90,00	88,70	90,60	89,10	
	Totallön	93,20	89,70	92,40	95,00	93,70	94,20	93,30	93,70	94,00	92,30	
	Antal	33 100	4 900	3 400	3 900	4 300	3 600	3 400	4 400	3 200	1 900	
Män	Tid- och prestationslön	91,70	84,60	88,30	93,70	93,50	93,70	94,50	93,40	97,00	96,70	
	Lön för arbetad tid	94,80	88,40	91,50	97,40	96,70	97,00	96,70	95,80	98,60	97,90	
	Totallön	98,60	91,60	94,70	101,30	100,40	100,80	100,00	102,80	103,00	102,50	
	Antal	13 400	2 400	2 500	1 400	1 600	1 500	1 700	1 200	600	300	
Totalt	Tid- och prestationslön	89,20	84,60	87,70	90,60	90,10	90,60	90,50	89,20	91,00	89,80	
	Lön för arbetad tid	91,50	87,60	90,50	93,50	92,50	93,20	92,50	90,40	92,10	90,70	
	Totallön	95,00	90,40	93,50	96,90	96,00	96,60	95,80	95,90	95,70	94,10	
	Antal	46 500	7 400	6 000	5 400	5 900	5 100	5 100	5 600	3 800	2 200	
<b>913</b>	<b>Köks- och restaurangbiträden</b>											
Kvinnor	Tid- och prestationslön	86,90	81,00	89,30	90,60	90,80	88,80	90,30	91,40	92,10	89,00	
	Lön för arbetad tid	89,80	84,70	92,40	93,40	93,00	90,70	92,00	93,30	94,10	91,20	
	Totallön	94,20	88,50	97,10	98,00	97,70	95,40	97,20	97,90	99,00	96,20	
	Antal	34 700	14 500	5 300	3 800	3 400	2 200	2 200	1 300	1 200	800	
Män	Tid- och prestationslön	91,00	84,50	93,50	92,70	94,80	96,40	98,00	94,90	100,60	99,10	
	Lön för arbetad tid	94,50	88,90	97,00	95,50	97,00	99,30	101,40	97,10	103,50	102,60	
	Totallön	99,40	93,30	101,90	100,60	102,10	104,90	107,50	102,00	109,50	108,00	
	Antal	17 100	6 900	3 600	2 200	1 500	900	600	800	400	200	
Totalt	Tid- och prestationslön	88,30	82,20	91,00	91,50	92,00	91,20	91,90	92,80	94,50	90,90	
	Lön för arbetad tid	91,40	86,10	94,30	94,30	94,20	93,30	94,00	94,80	96,70	93,40	
	Totallön	96,00	90,10	99,10	99,00	99,00	98,40	99,40	99,50	101,90	98,40	
	Antal	51 800	21 500	8 900	6 000	4 800	3 100	2 800	2 100	1 600	1 000	

## 4. forts

SSYK	Yrkesgrupp	Ålder										
		Samtliga	18-24	25-29	30-34	35-39	40-44	45-49	50-54	55-59	60-64	
Kön	Lönebegrepp											
	Antal anställda											
<b>932</b>	<b>Handpaketerare och andra fabriksarbetare</b>											
Kvinnor	Tid- och prestationslön	93,30	85,30	93,30	96,00	95,00	93,70	93,90	93,10	93,10	92,70	
	Lön för arbetad tid	95,20	89,20	96,60	98,90	97,10	95,60	95,40	94,70	94,10	93,80	
	Totallön	99,00	92,00	100,10	102,80	100,90	99,50	99,30	98,60	98,00	97,60	
	Antal	12 700	900	800	1 100	1 700	1 600	1 700	1 900	1 900	1 000	
Män	Tid- och prestationslön	98,60	91,80	105,50	100,10	99,80	98,90	97,40	97,10	99,70	96,70	
	Lön för arbetad tid	101,90	98,10	110,20	104,50	103,40	102,20	99,90	99,30	101,30	98,00	
	Totallön	106,20	101,70	114,60	108,90	107,90	106,60	104,30	103,60	105,70	102,10	
	Antal	21 300	2 300	1 900	2 200	2 700	2 400	2 700	2 800	2 900	1 500	
Totalt	Tid- och prestationslön	96,80	90,00	102,20	98,80	98,00	97,00	96,10	95,60	97,30	95,20	
	Lön för arbetad tid	99,50	95,50	106,60	102,70	101,00	99,70	98,20	97,60	98,70	96,40	
	Totallön	103,70	98,90	110,70	107,00	105,30	104,00	102,40	101,70	102,90	100,50	
	Antal	34 000	3 200	2 600	3 400	4 400	4 000	4 400	4 700	4 800	2 500	
<b>933</b>	<b>Godshanterare, expressbud m.fl.</b>											
Kvinnor	Tid- och prestationslön	101,80	..	..	..	..	..	..	..	..	..	
	Lön för arbetad tid	106,20	..	..	..	..	..	..	..	..	..	
	Totallön	110,60	..	..	..	..	..	..	..	..	..	
	Antal	700	..	..	..	..	..	..	..	..	..	
Män	Tid- och prestationslön	112,10	98,60	106,60	111,30	111,70	117,20	119,80	121,20	119,20	115,30	
	Lön för arbetad tid	120,70	108,40	114,50	119,40	120,90	127,90	128,10	129,80	126,20	121,10	
	Totallön	126,20	112,50	119,30	124,30	126,20	133,90	134,60	136,80	132,50	127,00	
	Antal	8 500	1 500	1 300	1 000	1 100	800	800	700	800	400	
Totalt	Tid- och prestationslön	111,40	98,50	106,40	110,40	111,10	116,40	118,10	119,50	118,10	114,30	
	Lön för arbetad tid	119,70	108,30	114,20	118,20	120,00	126,70	126,00	127,60	124,50	119,70	
	Totallön	125,10	112,30	119,00	123,00	125,30	132,60	132,30	134,30	130,70	125,50	
	Antal	9 200	1 600	1 400	1 100	1 200	900	900	800	900	500	

## 5. Privat sektor, arbetare. Genomsnittlig timlön i kronor efter yrkesgrupp<sup>1</sup> (SSYK), region och kön, 2002

5. Private sector, manual workers. Average hourly wages in SEK by occupational group (SSYK), region and sex, 2002

SSYK	Yrkesgrupp	Region <sup>2</sup>								
		Samtliga	1	2	3	4	5	6	7	8
Kön	Lönebegrepp									
	Antal anställda									
<b>Samtliga</b>										
Kvinnor	Tid- och prestationslön	94,20	93,50	93,80	95,40	94,00	94,70	93,60	94,10	92,30
	Lön för arbetad tid	100,50	99,20	99,50	101,20	99,90	102,50	99,90	99,60	98,10
	Totallön	103,70	102,30	102,60	104,40	103,20	106,00	103,10	102,80	101,10
	Antal	329 600	44 000	33 100	66 700	54 400	75 600	29 000	11 500	15 500
Män	Tid- och prestationslön	108,10	107,30	106,00	108,40	108,00	110,10	107,10	108,30	109,50
	Lön för arbetad tid	112,60	111,70	109,80	112,90	112,50	114,50	112,80	112,10	114,50
	Totallön	117,50	116,50	114,30	117,80	117,50	119,40	117,50	116,80	119,90
	Antal	766 500	102 800	86 700	152 300	135 500	128 900	79 300	36 100	45 000
Totalt	Tid- och prestationslön	104,60	103,80	103,20	105,10	104,60	105,30	104,10	105,50	105,90
	Lön för arbetad tid	109,60	108,60	107,40	109,90	109,50	110,70	109,90	109,50	111,10
	Totallön	114,00	113,00	111,60	114,40	114,10	115,20	114,30	114,00	115,90
	Antal	1 096 000	146 700	119 700	219 000	189 900	204 400	108 300	47 500	60 400
<b>413 Lager- och transportassistenter m.fl.</b>										
Kvinnor	Tid- och prestationslön	96,90	95,90	98,80	96,90	94,00	100,30	95,40	..	..
	Lön för arbetad tid	99,50	97,70	102,80	99,50	96,40	103,00	97,70	..	..
	Totallön	102,60	101,10	106,10	102,00	100,20	106,50	100,70	..	..
	Antal	8 600	1 200	800	2 600	1 500	1 300	1 000	..	..
Män	Tid- och prestationslön	101,00	99,20	99,00	102,50	101,60	102,00	98,90	99,60	103,80
	Lön för arbetad tid	106,60	106,50	104,40	107,10	107,30	108,40	103,90	102,10	108,50
	Totallön	110,60	110,60	108,00	111,00	111,80	112,40	107,40	106,10	113,30
	Antal	33 300	5 400	4 200	6 600	5 300	6 500	2 900	1 000	1 400
Totalt	Tid- och prestationslön	100,20	98,70	99,00	101,10	99,90	101,80	98,10	99,50	103,80
	Lön för arbetad tid	105,20	105,00	104,10	105,10	104,90	107,60	102,50	102,00	108,60
	Totallön	109,10	109,00	107,70	108,70	109,20	111,50	105,90	105,90	113,40
	Antal	41 900	6 500	5 000	9 200	6 800	7 900	3 900	1 100	1 500

<sup>1</sup> Endast ett urval av 30 stora yrkesgrupper ingår i tabellen. För fler grupper se Sveriges statistiska databaser [www.scb.se/databaser/ssd.asp](http://www.scb.se/databaser/ssd.asp). Vid jämförelser med tidigare år kan lönenivån för vissa grupper ha ändrats kraftigt. Detta gäller främst grupper där antalet personer är litet och/eller där det varit stor rotation bland utvalda företag mellan två år.

<sup>2</sup> Regionerna är indelade enligt följande: 1: Blekinge och Skåne län, 2: Gotlands, Kalmar, Kronobergs och Jönköpings län, 3: Västra Götalands och Hallands län, 4: Södermanlands, Uppsala, Västmanlands, Örebro och Östergötlands län, 5: Stockholms län, 6: Gävleborgs, Dalarnas och Värmlands län, 7: Jämtlands och Västernorrlands län, 8: Norrbottens och Västerbottens län  
Kvalitén på denna variabel kan vara bristfällig, dels p.g.a. att urvalet inte tar hänsyn till region och dels p.g.a. samredovisning, d.v.s. att all personal på företaget redovisas på en region.

## 5. forts

SSYK	Yrkesgrupp	Region								
		Samtliga	1	2	3	4	5	6	7	8
Kön	Lönebegrepp									
	Antal anställda									
<b>421</b>	<b>Kassapersonal m.fl.</b>									
Kvinnor	Tid- och prestationslön	90,40	87,80	90,10	89,60	88,90	94,20	82,70	..	85,70
	Lön för arbetad tid	104,90	105,00	110,80	100,40	106,30	105,50	94,40	..	108,00
	Totallön	106,20	105,70	111,60	102,00	107,20	107,60	95,60	..	108,70
	Antal	9 400	1 400	1 400	1 800	900	2 900	300	..	400
Män	Tid- och prestationslön	95,70	..	..	84,20	..	100,60	..	..	..
	Lön för arbetad tid	107,70	..	..	100,30	..	114,10	..	..	..
	Totallön	110,70	..	..	102,30	..	118,20	..	..	..
	Antal	2 500	..	..	200	..	1 700	..	..	..
Totalt	Tid- och prestationslön	91,50	88,20	90,20	89,00	89,70	96,60	83,10	..	85,30
	Lön för arbetad tid	105,50	102,10	110,50	100,40	106,00	108,70	94,80	..	107,40
	Totallön	107,20	102,80	111,30	102,00	107,10	111,50	96,10	..	108,00
	Antal	11 900	1 600	1 500	2 100	1 100	4 600	300	..	500
<b>512</b>	<b>Storhushålls- och restaurangpersonal</b>									
Kvinnor	Tid- och prestationslön	88,80	89,40	..	91,40	88,70	89,90	..	..	..
	Lön för arbetad tid	91,20	92,50	..	92,20	91,00	92,80	..	..	..
	Totallön	93,80	94,30	..	96,00	93,40	96,20	..	..	..
	Antal	9 100	1 600	..	1 000	1 500	2 700	..	..	..
Män	Tid- och prestationslön	95,40	93,00	..	96,40	..	98,40	..	..	..
	Lön för arbetad tid	97,70	97,20	..	97,40	..	100,30	..	..	..
	Totallön	101,30	100,10	..	100,60	..	104,50	..	..	..
	Antal	6 500	800	..	900	..	2 600	..	..	..
Totalt	Tid- och prestationslön	91,80	90,70	89,40	93,70	90,70	94,60	..	..	..
	Lön för arbetad tid	94,20	94,10	90,80	94,60	92,70	97,00	..	..	..
	Totallön	97,20	96,40	92,60	98,20	95,60	100,80	..	..	..
	Antal	15 700	2 400	1 400	1 800	2 500	5 300	..	..	..
<b>513</b>	<b>Vård- och omsorgspersonal m.fl.</b>									
Kvinnor	Tid- och prestationslön	99,40	99,00	..	98,40	..	99,60	..	..	..
	Lön för arbetad tid	107,20	106,00	..	100,00	..	108,80	..	..	..
	Totallön	111,60	110,50	..	107,40	..	112,40	..	..	..
	Antal	12 500	2 300	..	1 000	..	8 200	..	..	..
Män	Tid- och prestationslön	98,80	97,20	..	..	..	99,00	..	..	..
	Lön för arbetad tid	108,10	104,00	..	..	..	110,30	..	..	..
	Totallön	112,60	109,40	..	..	..	113,80	..	..	..
	Antal	2 700	400	..	..	..	1 800	..	..	..
Totalt	Tid- och prestationslön	99,20	98,80	..	97,80	..	99,50	..	..	..
	Lön för arbetad tid	107,40	105,70	..	99,80	..	109,00	..	..	..
	Totallön	111,80	110,30	..	107,50	..	112,70	..	..	..
	Antal	15 200	2 700	..	1 200	..	10 000	..	..	..

## 5. forts

SSYK	Yrkesgrupp	Region								
		Samtliga	1	2	3	4	5	6	7	8
Kön	Lönebegrepp									
	Antal anställda									
<b>515</b>	<b>Säkerhetspersonal</b>									
Kvinnor	Tid- och prestationslön	100,20	98,20	99,00	102,60	98,10	100,90	99,60	..	..
	Lön för arbetad tid	108,10	105,40	107,90	109,50	105,40	109,40	109,10	..	..
	Totallön	112,10	109,40	111,80	113,60	108,80	113,50	113,10	..	..
	Antal	2 700	400	100	400	400	1 200	100	..	..
Män	Tid- och prestationslön	102,30	104,00	102,40	102,40	104,10	101,20	101,30	103,10	100,80
	Lön för arbetad tid	114,50	115,50	115,30	115,90	116,20	112,80	114,30	117,50	114,30
	Totallön	118,60	119,70	119,30	120,10	119,80	116,90	118,90	121,60	118,40
	Antal	8 100	1 100	500	1 300	1 300	3 000	400	200	300
Totalt	Tid- och prestationslön	101,80	102,30	101,60	102,50	102,80	101,20	100,90	103,00	100,00
	Lön för arbetad tid	112,90	112,60	113,50	114,40	113,80	111,90	113,20	116,30	112,70
	Totallön	117,00	116,80	117,50	118,60	117,40	116,00	117,70	120,40	116,80
	Antal	10 800	1 500	600	1 800	1 600	4 200	500	200	300
<b>522</b>	<b>Försäljare, detaljhandel; demonstratörer m.fl.</b>									
Kvinnor	Tid- och prestationslön	90,80	91,70	90,60	91,40	91,00	90,20	90,40	90,60	90,60
	Lön för arbetad tid	102,20	102,20	100,80	101,00	102,50	104,90	101,00	101,60	99,60
	Totallön	103,60	103,50	101,80	102,30	104,00	106,50	102,20	103,40	101,20
	Antal	94 300	10 300	6 800	18 500	15 200	24 900	8 800	4 000	6 000
Män	Tid- och prestationslön	96,10	94,80	99,60	96,60	96,20	96,40	93,90	95,00	94,30
	Lön för arbetad tid	103,70	101,50	103,10	103,00	103,80	108,20	99,60	101,40	100,10
	Totallön	106,80	104,70	106,30	105,90	107,60	111,10	102,10	104,50	102,90
	Antal	38 500	3 900	3 300	5 700	6 700	11 200	3 700	1 600	2 300
Totalt	Tid- och prestationslön	92,60	92,70	94,20	92,80	92,80	92,40	91,50	92,10	91,70
	Lön för arbetad tid	102,70	102,00	101,70	101,60	103,00	106,00	100,50	101,60	99,80
	Totallön	104,70	103,90	103,60	103,30	105,20	108,10	102,20	103,80	101,70
	Antal	132 800	14 200	10 100	24 200	21 900	36 000	12 500	5 600	8 300
<b>611</b>	<b>Växtodlare inom jordbruk och trädgård</b>									
Kvinnor	Tid- och prestationslön	92,00	90,70	..	96,80	91,80	92,90	87,50	..	..
	Lön för arbetad tid	92,80	92,30	..	96,80	92,00	94,40	87,90	..	..
	Totallön	96,10	95,30	..	100,30	95,50	97,80	91,50	..	..
	Antal	1 900	500	..	400	300	300	200	..	..
Män	Tid- och prestationslön	100,80	100,10	95,80	103,50	98,10	107,70	96,40	..	100,70
	Lön för arbetad tid	101,00	100,80	95,90	103,60	98,20	107,90	96,50	..	100,70
	Totallön	104,90	104,20	100,00	107,60	102,10	112,60	100,30	..	103,00
	Antal	7 200	1 300	500	1 200	1 000	1 300	1 000	..	400
Totalt	Tid- och prestationslön	99,10	97,70	94,70	101,90	96,90	105,50	95,10	95,50	100,10
	Lön för arbetad tid	99,50	98,60	94,80	102,00	97,00	105,90	95,20	95,90	100,20
	Totallön	103,20	102,00	98,70	105,90	100,90	110,40	98,90	99,30	102,60
	Antal	9 000	1 900	600	1 600	1 300	1 600	1 200	500	400

## 5. forts

SSYK	Yrkesgrupp	Region								
		Samtliga	1	2	3	4	5	6	7	8
Kön	Lönebegrepp	Antal anställda								
<b>712</b>	<b>Byggnads- och anläggningsarbetare m.fl.</b>									
Kvinnor	Tid- och prestationslön	105,00	..	..	..	..	..	..	..	..
	Lön för arbetad tid	105,90	..	..	..	..	..	..	..	..
	Totallön	109,90	..	..	..	..	..	..	..	..
	Antal	600	..	..	..	..	..	..	..	..
Män	Tid- och prestationslön	123,80	124,20	122,10	119,40	125,20	128,90	122,20	120,10	124,30
	Lön för arbetad tid	124,70	126,20	122,70	120,00	126,20	129,90	122,60	120,40	125,80
	Totallön	129,70	131,20	127,50	125,40	131,00	135,10	127,70	125,00	131,00
	Antal	65 300	6 800	7 300	12 500	11 800	13 600	5 600	4 300	3 400
Totalt	Tid- och prestationslön	123,60	124,10	121,90	119,20	125,10	128,80	122,10	120,00	123,90
	Lön för arbetad tid	124,50	126,10	122,50	119,80	126,10	129,70	122,50	120,40	125,40
	Totallön	129,60	131,10	127,30	125,20	130,90	134,90	127,60	125,00	130,60
	Antal	65 900	6 900	7 400	12 700	11 800	13 700	5 600	4 300	3 500
<b>713</b>	<b>Byggnadshantverkare m.fl.</b>									
Kvinnor	Tid- och prestationslön	93,40	91,50	91,70	94,20	91,50	102,30	91,30	..	..
	Lön för arbetad tid	94,50	92,30	92,80	95,50	92,30	104,10	91,90	..	..
	Totallön	98,50	96,40	96,90	99,50	96,10	108,60	95,50	..	..
	Antal	3 200	500	300	700	700	400	400	..	..
Män	Tid- och prestationslön	114,20	116,70	110,10	113,70	111,90	119,80	109,80	110,40	114,70
	Lön för arbetad tid	114,50	116,90	110,70	114,30	112,20	120,10	110,20	110,80	115,10
	Totallön	120,70	123,00	116,20	120,60	118,50	126,80	115,70	116,00	121,00
	Antal	60 400	10 900	4 700	12 200	10 900	9 800	6 600	2 400	2 800
Totalt	Tid- och prestationslön	113,30	115,80	109,20	112,90	110,90	119,20	108,70	109,70	114,30
	Lön för arbetad tid	113,70	116,00	109,80	113,50	111,20	119,50	109,20	110,10	114,70
	Totallön	119,70	122,00	115,30	119,70	117,30	126,20	114,60	115,20	120,60
	Antal	63 500	11 400	5 000	12 900	11 600	10 200	7 000	2 500	2 900
<b>714</b>	<b>Målare, lackerare, skorstensfejare m.fl.</b>									
Kvinnor	Tid- och prestationslön	111,90	..	101,10	120,40	..	..	..	..	..
	Lön för arbetad tid	118,40	..	108,30	129,50	..	..	..	..	..
	Totallön	123,90	..	112,30	134,40	..	..	..	..	..
	Antal	600	..	100	200	..	..	..	..	..
Män	Tid- och prestationslön	116,40	114,10	114,30	115,80	114,20	123,20	114,10	118,00	114,00
	Lön för arbetad tid	117,50	114,50	115,90	117,10	115,50	123,20	115,10	118,00	118,80
	Totallön	122,20	120,30	120,40	121,40	122,40	126,50	118,10	122,80	122,20
	Antal	17 800	1 700	1 900	4 000	3 200	3 100	1 400	1 400	1 100
Totalt	Tid- och prestationslön	116,30	113,70	113,50	116,00	114,00	122,90	114,00	118,00	114,50
	Lön för arbetad tid	117,60	114,20	115,50	117,70	115,30	122,90	115,10	118,00	119,90
	Totallön	122,20	120,00	119,90	122,00	122,30	126,20	118,10	122,80	123,30
	Antal	18 400	1 800	2 000	4 200	3 300	3 200	1 400	1 400	1 200



## 5. forts

SSYK	Yrkesgrupp	Region								
		Samtliga	1	2	3	4	5	6	7	8
Kön	Lönebegrepp	Antal anställda								
<b>721</b>	<b>Gjutare, svetsare, plåtslagare m.fl.</b>									
Kvinnor	Tid- och prestationslön	105,90	..	..	..	..	..	..	..	..
	Lön för arbetad tid	109,20	..	..	..	..	..	..	..	..
	Totallön	115,40	..	..	..	..	..	..	..	..
	Antal	700	..	..	..	..	..	..	..	..
Män	Tid- och prestationslön	109,60	112,10	106,40	110,70	110,30	117,00	103,50	104,80	115,40
	Lön för arbetad tid	112,00	113,00	109,50	113,20	112,80	117,90	105,20	107,70	119,70
	Totallön	116,60	117,90	113,70	117,80	117,90	123,30	110,00	111,10	124,70
	Antal	28 400	3 400	4 000	6 400	5 100	2 000	2 700	2 800	1 900
Totalt	Tid- och prestationslön	109,50	112,10	105,90	110,60	110,20	117,70	103,40	104,80	115,50
	Lön för arbetad tid	111,90	112,90	109,10	113,10	112,70	118,70	105,20	107,70	119,80
	Totallön	116,60	117,90	113,20	117,90	117,70	124,10	110,00	111,10	124,80
	Antal	29 100	3 400	4 200	6 600	5 200	2 100	2 800	2 900	1 900
<b>722</b>	<b>Smeder, verktygsmakare m.fl.</b>									
Kvinnor	Tid- och prestationslön	107,20	104,70	104,60	110,20	108,40	106,50	..	..	..
	Lön för arbetad tid	113,20	118,50	107,90	115,80	114,90	110,90	..	..	..
	Totallön	118,10	123,00	112,40	120,40	119,60	118,20	..	..	..
	Antal	1 500	100	200	400	500	200	..	..	..
Män	Tid- och prestationslön	113,60	112,50	110,00	115,60	112,90	116,50	108,10	112,00	116,80
	Lön för arbetad tid	118,30	117,40	113,20	120,90	118,80	119,10	112,70	113,00	125,30
	Totallön	123,10	122,30	118,00	126,10	123,40	123,60	117,10	118,20	131,30
	Antal	18 400	1 900	2 300	4 400	4 700	3 400	1 000	300	500
Totalt	Tid- och prestationslön	113,20	112,00	109,70	115,10	112,50	116,10	107,20	111,30	116,80
	Lön för arbetad tid	117,90	117,50	112,90	120,50	118,40	118,80	111,50	112,30	125,30
	Totallön	122,70	122,30	117,60	125,60	123,10	123,40	115,90	117,30	131,30
	Antal	19 900	2 000	2 400	4 800	5 200	3 600	1 100	300	500
<b>723</b>	<b>Maskin- och motorreparatörer</b>									
Kvinnor	Tid- och prestationslön	101,40	..	..	104,40	118,60	..	..	..	..
	Lön för arbetad tid	103,90	..	..	108,90	120,30	..	..	..	..
	Totallön	108,30	..	..	113,70	125,20	..	..	..	..
	Antal	800	..	..	200	100	..	..	..	..
Män	Tid- och prestationslön	109,20	107,60	107,10	110,70	108,60	114,40	104,00	111,30	108,70
	Lön för arbetad tid	111,50	109,00	108,80	113,50	110,20	116,70	106,40	113,90	113,80
	Totallön	117,40	114,40	114,20	119,50	116,30	122,50	111,80	120,80	120,00
	Antal	43 900	5 500	4 400	10 000	8 300	6 100	4 700	2 100	2 800
Totalt	Tid- och prestationslön	109,10	107,30	107,10	110,60	108,70	114,20	103,90	111,30	108,00
	Lön för arbetad tid	111,40	108,70	108,80	113,50	110,30	116,60	106,30	113,90	112,90
	Totallön	117,20	114,10	114,10	119,40	116,40	122,40	111,60	120,80	119,00
	Antal	44 700	5 600	4 500	10 200	8 400	6 200	4 700	2 100	2 900

## 5. forts

SSYK	Yrkesgrupp	Region								
		Samtliga	1	2	3	4	5	6	7	8
Kön	Lönebegrepp	Antal anställda								
<b>724</b>	<b>Elmontörer, tele- och elektronikreparatörer m.fl.</b>									
Kvinnor	Tid- och prestationslön	99,90	..	101,70	108,20	101,20	98,60	97,90	..	..
	Lön för arbetad tid	104,00	..	102,60	114,70	105,90	101,60	104,60	..	..
	Totallön	108,70	..	107,00	119,80	110,50	106,10	110,00	..	..
	Antal	2 800	..	300	200	1300	300	400	..	..
Män	Tid- och prestationslön	111,90	109,20	106,30	111,90	110,20	119,60	110,40	109,50	121,80
	Lön för arbetad tid	114,80	110,80	108,10	115,90	112,50	120,90	116,00	112,40	126,60
	Totallön	122,60	118,50	115,10	123,60	120,20	128,20	124,50	121,50	134,00
	Antal	17 600	2 100	1 800	2 900	3 800	2 100	2 300	1 300	1 300
Totalt	Tid- och prestationslön	110,40	108,80	105,70	111,80	108,10	117,20	108,40	107,30	121,10
	Lön för arbetad tid	113,50	110,40	107,30	115,90	111,00	118,70	114,20	110,00	125,80
	Totallön	120,80	117,90	114,00	123,50	117,90	125,70	122,20	118,60	133,10
	Antal	20 400	2 200	2 100	3 100	5 000	2 400	2 700	1 500	1 400
<b>812</b>	<b>Processoperatörer vid stål- och metallverk</b>									
Kvinnor	Tid- och prestationslön	113,70	..	99,50	..	114,90	..	118,00	..	109,20
	Lön för arbetad tid	127,40	..	104,90	..	130,90	..	132,80	..	121,90
	Totallön	132,30	..	109,00	..	135,90	..	137,80	..	126,30
	Antal	1 800	..	200	..	700	..	600	..	200
Män	Tid- och prestationslön	117,00	..	101,50	108,80	118,30	121,10	120,70	..	121,50
	Lön för arbetad tid	130,70	..	106,30	115,70	133,60	135,10	135,70	..	137,50
	Totallön	136,30	..	110,60	121,40	139,20	140,50	141,40	..	143,90
	Antal	13 500	..	1 300	900	4 700	100	4 100	..	2 200
Totalt	Tid- och prestationslön	116,70	..	101,30	108,50	117,90	120,70	120,30	..	120,60
	Lön för arbetad tid	130,40	..	106,10	115,30	133,30	134,80	135,30	..	136,40
	Totallön	135,90	..	110,40	121,00	138,80	140,00	140,90	..	142,70
	Antal	15 300	..	1 500	1 000	5 300	100	4 700	..	2 300
<b>814</b>	<b>Processoperatörer, trä- och pappersindustri</b>									
Kvinnor	Tid- och prestationslön	106,60	..	102,50	102,30	104,70	111,00	107,40	121,30	..
	Lön för arbetad tid	127,40	..	119,90	123,90	125,60	138,10	130,60	134,90	..
	Totallön	132,20	..	124,30	128,40	130,10	142,50	136,10	140,00	..
	Antal	2 200	..	100	800	300	100	400	200	..
Män	Tid- och prestationslön	111,60	112,30	106,40	106,30	111,00	110,10	112,50	119,60	111,90
	Lön för arbetad tid	133,00	138,90	121,20	131,10	135,90	133,40	137,10	136,70	122,40
	Totallön	138,40	144,60	126,00	136,10	141,10	137,90	143,10	142,00	127,80
	Antal	16 800	1 100	1 200	2 800	2 600	500	4 300	2 300	1 900
Totalt	Tid- och prestationslön	111,10	112,00	106,00	105,50	110,40	110,30	112,10	119,80	111,60
	Lön för arbetad tid	132,40	138,60	121,10	129,70	134,80	134,30	136,60	136,50	122,20
	Totallön	137,70	144,30	125,80	134,60	140,00	138,80	142,50	141,80	127,60
	Antal	19 000	1 100	1 400	3 600	2 900	700	4 800	2 600	2 000

## 5. forts

SSYK	Yrkesgrupp	Region									
		Samtliga	1	2	3	4	5	6	7	8	
Kön	Lönebegrepp	Antal anställda									
<b>821</b>	<b>Maskinoperatörer, metall- och mineralbehandling</b>										
Kvinnor	Tid- och prestationslön	106,10	113,80	96,90	104,70	108,00	..	110,70	..	..	
	Lön för arbetad tid	111,40	117,70	100,20	109,60	116,00	..	116,20	..	..	
	Totallön	115,90	122,50	104,10	113,90	120,60	..	120,70	..	..	
	Antal	4 300	500	900	800	800	..	1 000	..	..	
Män	Tid- och prestationslön	110,30	108,60	104,70	108,00	110,10	111,00	117,40	108,30	112,00	
	Lön för arbetad tid	116,30	112,60	109,30	114,20	116,60	115,10	125,80	111,00	118,50	
	Totallön	121,30	117,40	113,80	118,50	121,40	119,90	131,00	115,50	131,00	
	Antal	39 800	5 000	5 900	8 300	8 600	1 800	8 100	900	1 200	
Totalt	Tid- och prestationslön	109,90	109,00	103,80	107,70	109,90	110,20	116,70	108,30	112,10	
	Lön för arbetad tid	115,90	112,90	108,20	113,80	116,50	114,30	124,80	111,10	118,60	
	Totallön	120,80	117,70	112,60	118,10	121,30	119,00	129,90	115,60	131,50	
	Antal	44 100	5 600	6 800	9 100	9 500	2 000	9 100	900	1 300	
<b>822</b>	<b>Maskinoperatörer, kemisk-teknisk industri</b>										
Kvinnor	Tid- och prestationslön	102,90	100,80	95,30	104,70	115,70	101,10	93,10	..	..	
	Lön för arbetad tid	115,20	106,80	103,80	115,60	123,10	123,80	100,40	..	..	
	Totallön	120,00	111,70	107,60	120,40	128,20	129,00	104,80	..	..	
	Antal	3 100	200	400	800	500	800	200	..	..	
Män	Tid- och prestationslön	107,30	108,10	100,50	106,90	114,20	110,00	102,30	..	..	
	Lön för arbetad tid	115,80	117,20	109,90	115,60	117,40	124,80	112,60	..	..	
	Totallön	120,90	122,20	113,90	120,50	122,50	130,40	117,60	..	..	
	Antal	6 300	700	1 300	1 300	1 400	800	600	..	..	
Totalt	Tid- och prestationslön	105,90	106,30	99,30	106,10	114,60	105,60	100,50	..	100,70	
	Lön för arbetad tid	115,60	114,60	108,40	115,60	118,70	124,30	110,20	..	112,10	
	Totallön	120,60	119,60	112,40	120,40	123,90	129,70	115,10	..	121,90	
	Antal	9 400	1 000	1 700	2 100	1 800	1 600	800	..	300	
<b>823</b>	<b>Maskinoperatörer, gummi- och plastindustri</b>										
Kvinnor	Tid- och prestationslön	97,50	96,70	97,20	99,40	101,10	..	..	..	101,70	
	Lön för arbetad tid	107,10	107,10	107,80	107,20	112,30	..	..	..	112,60	
	Totallön	111,10	111,10	111,60	111,30	116,70	..	..	..	116,60	
	Antal	4 300	600	1 600	1 100	500	..	..	..	100	
Män	Tid- och prestationslön	103,40	103,70	104,30	105,90	104,60	95,60	99,30	..	103,80	
	Lön för arbetad tid	112,10	112,70	114,20	114,20	113,20	98,30	108,10	..	110,90	
	Totallön	116,40	117,00	118,50	118,70	117,50	102,40	111,70	..	116,20	
	Antal	9 500	1 500	2 700	2 200	1 100	400	900	..	400	
Totalt	Tid- och prestationslön	101,70	101,80	101,80	103,80	103,70	94,10	98,10	90,60	103,40	
	Lön för arbetad tid	110,60	111,20	111,90	112,00	113,00	96,90	107,30	97,30	111,30	
	Totallön	114,80	115,40	116,10	116,30	117,30	100,90	111,00	100,90	116,30	
	Antal	13 800	2 100	4 400	3 200	1 600	500	1 200	300	500	

## 5. forts

SSYK	Yrkesgrupp	Region								
		Samtliga	1	2	3	4	5	6	7	8
Kön	Lönebegrepp	Antal anställda								
<b>824</b>	<b>Maskinoperatörer, trävaruindustri</b>									
Kvinnor	Tid- och prestationslön	101,40	103,20	101,80	102,40	..	..	96,50	..	101,80
	Lön för arbetad tid	107,20	111,50	108,20	106,50	..	..	100,00	..	103,70
	Totallön	111,30	115,80	112,30	110,50	..	..	103,80	..	107,90
	Antal	3 500	700	1 500	700	..	..	200	..	200
Män	Tid- och prestationslön	103,80	105,10	104,30	104,80	99,50	..	100,60	100,30	106,30
	Lön för arbetad tid	108,80	112,10	109,50	108,70	105,40	..	105,90	106,70	109,30
	Totallön	113,10	116,90	113,80	112,80	110,00	..	109,90	109,90	114,70
	Antal	19 700	2 800	5 500	4 700	1 300	..	2 200	1 400	1 600
Totalt	Tid- och prestationslön	103,40	104,70	103,80	104,50	99,30	..	100,20	100,00	105,90
	Lön för arbetad tid	108,60	112,00	109,20	108,40	105,10	..	105,30	106,10	108,80
	Totallön	112,90	116,70	113,50	112,60	109,60	..	109,40	109,30	114,10
	Antal	23 200	3 500	6 900	5 400	1 400	..	2 500	1 500	1 700
<b>825</b>	<b>Maskinoperatörer, grafisk industri, pappersvaruindustri</b>									
Kvinnor	Tid- och prestationslön	99,70	99,80	99,30	98,70	100,10	101,90	..	..	..
	Lön för arbetad tid	109,00	111,70	109,10	110,10	106,70	106,30	..	..	..
	Totallön	113,10	115,70	112,90	114,10	110,60	110,70	..	..	..
	Antal	2 000	500	400	400	200	300	..	..	..
Män	Tid- och prestationslön	113,40	111,80	113,40	111,00	113,90	126,40	108,10	..	..
	Lön för arbetad tid	128,00	129,70	130,00	125,50	126,30	138,90	117,40	..	..
	Totallön	133,20	134,60	135,00	130,10	133,20	144,10	122,00	..	..
	Antal	8 500	2 400	1 100	1 900	1 600	900	400	..	..
Totalt	Tid- och prestationslön	110,90	109,70	109,50	109,00	112,20	121,10	105,80	..	..
	Lön för arbetad tid	124,60	126,60	124,30	123,10	124,00	131,80	114,50	..	..
	Totallön	129,50	131,30	129,00	127,50	130,50	136,80	118,90	..	..
	Antal	10 500	2 900	1 500	2 300	1 800	1 200	500	..	..
<b>827</b>	<b>Maskinoperatörer, livsmedelsindustri m.m.</b>									
Kvinnor	Tid- och prestationslön	96,60	97,30	91,20	97,40	93,40	99,40	99,90	..	..
	Lön för arbetad tid	103,40	104,20	94,90	104,60	99,60	107,00	110,10	..	..
	Totallön	106,90	107,80	96,50	108,50	103,60	111,10	114,20	..	..
	Antal	9 000	2 100	900	2 800	1 200	1 200	500	..	..
Män	Tid- och prestationslön	105,50	108,80	100,30	104,50	101,30	110,50	98,90	114,40	95,80
	Lön för arbetad tid	113,60	117,30	105,10	112,40	110,10	117,60	107,70	135,10	100,20
	Totallön	118,10	122,00	108,20	117,20	114,80	122,80	112,10	140,30	102,60
	Antal	16 600	4 400	1 600	3 700	2 500	2 700	700	500	600
Totalt	Tid- och prestationslön	102,60	105,50	97,00	101,70	98,80	107,20	99,20	114,20	95,50
	Lön för arbetad tid	110,30	113,50	101,30	109,40	106,80	114,50	108,60	135,10	99,30
	Totallön	114,50	117,90	103,90	113,70	111,30	119,30	112,90	140,30	101,30
	Antal	25 600	6 400	2 500	6 600	3 700	3 900	1 200	600	800

## 5. forts

SSYK	Yrkesgrupp	Region								
		Samtliga	1	2	3	4	5	6	7	8
Kön	Lönebegrepp									
	Antal anställda									
<b>828</b>	<b>Montörer</b>									
Kvinnor	Tid- och prestationslön	99,90	96,70	95,20	105,70	98,30	97,60	96,60	99,10	105,40
	Lön för arbetad tid	103,20	99,30	97,70	111,10	100,80	98,80	97,90	100,20	108,00
	Totallön	107,20	103,10	101,50	115,30	104,60	102,90	102,30	104,40	112,30
	Antal	12 200	1 200	2 600	4 000	2 100	900	700	300	400
Män	Tid- och prestationslön	107,10	109,80	104,30	111,30	104,60	101,90	102,70	103,60	113,20
	Lön för arbetad tid	110,80	111,60	106,70	117,60	107,60	103,60	105,40	104,60	118,00
	Totallön	115,30	116,30	111,40	122,40	111,80	107,90	109,10	109,80	122,70
	Antal	37 200	3 500	4 300	11 700	7 600	3 500	3 600	1 000	1 900
Totalt	Tid- och prestationslön	105,40	106,80	101,10	110,00	103,30	101,10	101,70	102,30	112,00
	Lön för arbetad tid	109,10	108,80	103,60	116,10	106,30	102,80	104,10	103,40	116,50
	Totallön	113,50	113,30	107,90	120,70	110,40	107,00	107,90	108,30	121,10
	Antal	49 400	4 700	6 900	15 800	9 700	4 400	4 300	1 300	2 300
<b>829</b>	<b>Övriga maskinoperatörer och montörer</b>									
Kvinnor	Tid- och prestationslön	99,00	95,40	94,40	100,50	107,30	97,90	102,20	..	..
	Lön för arbetad tid	104,10	101,60	98,50	104,80	113,60	101,40	109,80	..	..
	Totallön	108,50	105,40	102,40	109,30	118,30	106,80	114,20	..	..
	Antal	4 600	1 200	900	700	900	300	300	..	..
Män	Tid- och prestationslön	105,50	99,80	103,10	107,60	109,70	108,50	104,30	103,00	107,50
	Lön för arbetad tid	112,30	109,00	108,40	114,50	116,80	112,30	113,60	106,00	110,90
	Totallön	117,80	113,50	112,90	121,60	121,50	119,00	118,30	110,70	124,20
	Antal	10 800	1 900	1 800	2 200	2 300	900	1 100	400	200
Totalt	Tid- och prestationslön	103,70	98,30	100,40	106,00	109,00	105,90	103,90	100,60	105,00
	Lön för arbetad tid	110,00	106,40	105,30	112,20	115,90	109,60	112,80	103,30	107,60
	Totallön	115,10	110,60	109,60	118,70	120,70	116,00	117,40	107,80	118,50
	Antal	15 400	3 100	2 700	2 800	3 100	1 200	1 500	600	400
<b>832</b>	<b>Fordonsförare</b>									
Kvinnor	Tid- och prestationslön	100,20	97,00	98,40	103,30	97,00	103,70	91,40	..	..
	Lön för arbetad tid	103,30	100,00	100,40	106,20	99,80	108,60	93,70	..	..
	Totallön	107,30	103,80	103,60	109,60	103,40	114,60	97,70	..	..
	Antal	5 600	500	400	1 600	1 100	1 100	400	..	..
Män	Tid- och prestationslön	103,00	99,80	103,20	103,00	102,00	105,80	102,90	102,60	103,60
	Lön för arbetad tid	106,80	104,40	107,00	106,20	105,70	109,90	107,20	105,80	107,30
	Totallön	110,80	107,80	111,00	110,20	109,60	114,40	111,10	109,70	111,30
	Antal	78 400	8 900	8 900	15 400	13 300	15 000	7 000	4 100	5 800
Totalt	Tid- och prestationslön	102,80	99,60	103,00	103,00	101,70	105,70	102,60	102,80	103,30
	Lön för arbetad tid	106,60	104,20	106,70	106,20	105,30	109,90	106,80	105,90	107,00
	Totallön	110,60	107,70	110,70	110,10	109,20	114,40	110,80	109,80	111,00
	Antal	84 000	9 500	9 300	17 000	14 300	16 100	7 400	4 300	5 900

## 5. forts

SSYK	Yrkesgrupp	Region								
		Samtliga	1	2	3	4	5	6	7	8
Kön	Lönebegrepp									
	Antal anställda									
<b>833</b>	<b>Maskinförare</b>									
Kvinnor	Tid- och prestationslön	104,90	..	..	107,10	..	..	..	..	..
	Lön för arbetad tid	112,80	..	..	117,40	..	..	..	..	..
	Totallön	117,60	..	..	122,10	..	..	..	..	..
	Antal	500	..	..	100	..	..	..	..	..
Män	Tid- och prestationslön	109,40	109,60	109,10	108,80	108,30	112,70	107,80	109,10	111,30
	Lön för arbetad tid	112,30	111,00	111,00	112,30	112,10	116,30	110,70	110,80	114,90
	Totallön	117,10	116,00	115,10	117,50	116,10	121,00	115,60	115,40	120,90
	Antal	24 100	3 900	2 300	3 100	4 800	2 400	3 000	1 600	3 100
Totalt	Tid- och prestationslön	109,30	109,60	109,10	108,80	108,20	112,10	107,80	109,10	111,30
	Lön för arbetad tid	112,30	111,00	110,90	112,50	112,00	115,80	110,70	110,70	115,10
	Totallön	117,10	115,90	115,10	117,60	116,10	120,50	115,60	115,40	121,10
	Antal	24 600	3 900	2 300	3 200	4 900	2 500	3 000	1 700	3 100
<b>912</b>	<b>Städare m.fl.</b>									
Kvinnor	Tid- och prestationslön	87,90	87,30	88,50	90,30	86,70	87,90	87,30	88,60	88,20
	Lön för arbetad tid	89,80	89,30	89,20	91,60	88,40	91,10	88,50	90,10	89,50
	Totallön	93,20	92,20	92,20	94,90	92,60	94,30	91,60	94,00	92,90
	Antal	33 100	5 500	2 500	5 200	6 500	6 300	3 300	1 800	2 000
Män	Tid- och prestationslön	91,70	91,40	92,70	94,00	96,50	89,00	91,30	90,20	94,30
	Lön för arbetad tid	94,80	94,40	96,60	96,60	101,20	91,70	93,00	93,10	97,60
	Totallön	98,60	98,00	99,50	100,90	105,00	95,70	96,60	97,00	102,00
	Antal	13 400	2 800	700	1 700	1 800	4 800	1 000	300	300
Totalt	Tid- och prestationslön	89,20	89,00	89,50	91,30	89,20	88,40	88,50	88,80	89,20
	Lön för arbetad tid	91,50	91,50	91,00	93,00	91,60	91,40	89,80	90,60	90,80
	Totallön	95,00	94,70	94,00	96,60	95,80	94,90	93,00	94,50	94,30
	Antal	46 500	8 300	3 200	6 900	8 300	11 000	4 300	2 100	2 300
<b>913</b>	<b>Köks- och restaurangbiträden</b>									
Kvinnor	Tid- och prestationslön	86,90	86,80	86,10	86,10	84,10	89,70	87,60	86,30	84,90
	Lön för arbetad tid	89,80	89,50	89,50	88,90	86,90	92,30	90,70	88,00	89,00
	Totallön	94,20	94,00	93,90	93,50	90,70	97,10	94,90	91,60	93,70
	Antal	34 700	2 700	2 900	6 700	6 400	9 800	3 200	1 000	1 900
Män	Tid- och prestationslön	91,00	93,20	90,20	90,70	87,00	92,30	90,50	87,10	93,70
	Lön för arbetad tid	94,50	96,90	94,90	95,10	89,90	95,60	93,60	88,60	97,40
	Totallön	99,40	102,30	100,40	100,10	94,20	100,40	98,80	93,10	103,20
	Antal	17 100	1 200	1 000	2 700	2 700	7 300	1 000	400	800
Totalt	Tid- och prestationslön	88,30	89,00	87,00	87,40	85,00	90,90	88,40	86,50	87,20
	Lön för arbetad tid	91,40	92,10	90,70	90,70	87,80	93,80	91,50	88,20	91,20
	Totallön	96,00	97,00	95,40	95,40	91,80	98,60	96,00	92,00	96,20
	Antal	51 800	3 900	3 900	9 300	9 100	17 100	4 300	1 400	2 800

## 5. forts

SSYK	Yrkesgrupp	Region								
		Samtliga	1	2	3	4	5	6	7	8
Kön	Lönebegrepp									
	Antal anställda									
<b>932</b>	<b>Handpakterare och andra fabriksarbetare</b>									
Kvinnor	Tid- och prestationslön	93,30	88,90	94,10	96,30	94,80	92,80	92,20	90,30	88,70
	Lön för arbetad tid	95,20	90,70	96,50	98,20	96,80	93,50	94,80	93,90	89,30
	Totallön	99,00	93,70	100,40	102,20	100,90	97,20	98,80	97,70	93,10
	Antal	12 700	2 200	1 800	3 200	2 200	1 200	1 000	500	500
Män	Tid- och prestationslön	98,60	95,30	98,70	101,00	98,80	94,50	94,10	111,60	95,20
	Lön för arbetad tid	101,90	98,50	103,90	103,80	102,10	97,60	97,00	113,90	96,80
	Totallön	106,20	102,40	108,10	108,30	106,50	101,80	101,30	118,70	101,10
	Antal	21 300	3 300	3 000	4 600	3 700	2 300	1 700	1 500	1 200
Totalt	Tid- och prestationslön	96,80	92,80	97,10	99,20	97,50	93,90	93,40	106,40	93,40
	Lön för arbetad tid	99,50	95,60	101,30	101,60	100,30	96,20	96,30	109,10	94,70
	Totallön	103,70	99,10	105,40	105,90	104,60	100,20	100,50	113,60	98,80
	Antal	34 000	5 500	4 800	7 900	5 900	3 500	2 700	2 000	1 700
<b>933</b>	<b>Godshanterare, expressbud m.fl.</b>									
Kvinnor	Tid- och prestationslön	101,80	..	100,00	106,20	..	..	..	..	..
	Lön för arbetad tid	106,20	..	103,70	109,80	..	..	..	..	..
	Totallön	110,60	..	107,90	114,30	..	..	..	..	..
	Antal	700	..	100	200	..	..	..	..	..
Män	Tid- och prestationslön	112,10	110,10	104,30	122,90	109,70	110,30	104,40	103,50	..
	Lön för arbetad tid	120,70	121,30	117,80	128,00	116,00	120,00	110,30	109,20	..
	Totallön	126,20	127,20	122,20	134,40	121,50	124,90	115,20	113,30	..
	Antal	8 500	1 700	900	2 000	800	2 500	300	200	..
Totalt	Tid- och prestationslön	111,40	109,40	103,80	121,60	109,40	110,10	102,80	103,20	..
	Lön för arbetad tid	119,70	120,20	116,10	126,60	115,60	119,50	108,40	108,90	..
	Totallön	125,10	126,10	120,50	132,80	121,00	124,40	113,20	113,00	..
	Antal	9 200	1 800	1 000	2 100	900	2 600	400	200	..

**6. Privat sektor, arbetare. Antal anställda efter timlöneintervall (total timlön) i kronor och kön, 2002**

6. Private sector, manual workers. Number of employees by hourly wage interval (total hourly wage) in SEK and sex, 2002

Timlön (kr)	Kvinnor	Män	Totalt
Samtliga	329 600	766 500	1 096 000
- 69,99	2 200	3 500	5 700
70,00 - 79,99	16 400	13 100	29 400
80,00 - 89,99	59 600	44 900	104 400
90,00 - 99,99	86 500	91 900	178 400
100,00 - 109,99	65 500	158 700	224 200
110,00 - 119,99	43 700	153 800	197 500
120,00 - 129,99	23 400	121 200	144 700
130,00 - 139,99	12 700	71 900	84 600
140,00 - 149,99	7 500	40 700	48 200
150,00 - 159,99	4 700	25 400	30 100
160,00 -	7 500	41 500	48 900



## 7. Privat sektor, arbetare. Genomsnittlig total timlön och lönespridning i kronor m.m. efter utbildningsinriktning och kön, 2002

7. Private sector, manual workers. Average total hourly wages, wage dispersion in SEK and complementary information by field of education and sex, 2002

Utbildningsinriktning <sup>1</sup>	Kön	Antal	Total timlön				Ålder <sup>2</sup>
			Genomsnitt	Undre kvartil	Median	Övre kvartil	
Samtliga utbildningsinriktningar	Kvinnor	329 600	103,70	90,20	100,00	113,50	37
	Män	766 500	117,50	102,60	114,40	128,70	39
	Totalt	1 096 000	114,00	97,70	110,20	125,20	38
0 Allmän utbildning	Kvinnor	150 600	102,60	89,50	98,50	111,80	38
	Män	267 200	115,00	100,00	111,80	126,00	42
	Totalt	417 800	111,30	94,40	107,40	121,80	40
1 Pedagogik och lärarutbildning	Kvinnor	6 100	106,80	90,90	104,00	127,20	35
	Män	4 500	113,20	96,70	109,30	127,20	40
	Totalt	10 600	110,10	93,80	106,60	127,20	37
2 Humaniora och konst	Kvinnor	13 900	100,40	86,80	96,50	110,80	27
	Män	10 500	112,60	95,60	107,30	122,40	32
	Totalt	24 400	106,40	89,70	101,20	116,60	30
3 Samhällsvetenskap, juridik, handel, administration	Kvinnor	50 500	105,80	92,90	103,10	116,20	37
	Män	41 500	114,00	100,30	111,00	125,50	36
	Totalt	92 000	109,90	95,60	106,80	120,40	37
4 Naturvetenskap, matematik och data	Kvinnor	3 100	104,30	92,10	102,80	119,40	32
	Män	4 400	111,70	96,80	108,90	123,70	36
	Totalt	7 400	109,10	92,60	106,70	122,70	34
5 Teknik och tillverkning	Kvinnor	19 700	107,80	93,00	103,80	118,00	39
	Män	344 100	121,20	106,60	119,00	132,40	38
	Totalt	363 900	120,60	105,70	118,30	131,70	38
6 Lant- och skogsbruk samt djursjukvård	Kvinnor	5 100	100,80	89,60	97,40	110,50	30
	Män	21 100	112,20	100,00	110,10	123,50	39
	Totalt	26 200	110,30	96,70	107,80	121,20	37
7 Hälso- och sjukvård samt social omsorg	Kvinnor	31 700	106,70	93,30	103,40	117,40	38
	Män	8 900	113,50	96,70	109,50	125,60	34
	Totalt	40 600	108,40	93,80	104,70	119,40	37
8 Tjänster	Kvinnor	33 800	103,20	91,30	100,00	111,20	38
	Män	34 200	113,60	101,00	110,10	121,80	36
	Totalt	68 000	108,80	95,20	105,50	117,50	37
9 Utbildningsinriktning okänd	Kvinnor	15 000	99,50	86,70	94,90	108,20	32
	Män	30 000	112,10	95,90	109,20	124,10	32
	Totalt	45 000	108,40	91,50	104,50	119,80	32

<sup>1</sup> Fr.o.m. 2001 används den reviderade utbildningsnomenklaturen SUN 2000 avseende utbildningsinriktning. För mer information om Svensk utbildningsnomenklatur (SUN) se [www.scb.se/klasklassifikationer/sun.asp](http://www.scb.se/klasklassifikationer/sun.asp)

<sup>2</sup> Genomsnittlig ålder i september 2002.

## 8. Privat sektor, arbetare. Genomsnittlig total timlön och lönespridning i kronor efter utbildningsnivå och kön, 2002

8. Private sector, manual workers. Average total hourly wages and wage dispersion in SEK by level of education and sex, 2002

Utbildningsnivå <sup>1</sup>	Kön	Antal	Timlön				Ålder <sup>2</sup>
			Genomsnitt	Undre kvartil	Median	Övre kvartil	
Samtliga utbildningsnivåer	Kvinnor	329 600	103,70	90,20	100,00	113,50	37
	Män	766 500	117,50	102,60	114,40	128,70	39
	Totalt	1 096 000	114,00	97,70	110,20	125,20	38
1 Förgymnasial utbildning kortare än 9 år	Kvinnor	32 900	102,90	91,10	98,20	110,20	54
	Män	76 100	116,90	103,60	113,60	127,20	56
	Totalt	109 000	113,20	98,10	109,60	123,10	55
2 Förgymnasial utbildning minst 9 år	Kvinnor	71 900	101,80	87,90	97,60	111,00	35
	Män	144 100	114,70	99,10	111,80	126,30	37
	Totalt	216 000	111,20	93,40	107,30	122,20	37
3 Gymnasial utbildning högst 2 år	Kvinnor	104 600	105,80	92,50	102,20	114,80	41
	Män	315 700	120,60	106,10	118,10	131,70	40
	Totalt	420 300	117,40	101,80	114,00	128,50	40
4 Gymnasial utbildning längre än 2 år	Kvinnor	86 300	102,60	89,70	99,30	112,90	29
	Män	177 600	114,30	99,80	111,30	125,00	31
	Totalt	263 900	111,10	95,60	107,60	121,90	30
5 Eftergymnasial utbildning kortare än 3 år	Kvinnor	22 000	106,30	91,00	103,60	121,90	31
	Män	35 300	120,90	102,80	116,60	133,10	37
	Totalt	57 200	116,60	96,70	112,00	129,90	35
6 Eftergymnasial utbildning 3 år eller längre	Kvinnor	8 000	105,30	90,00	101,60	120,90	36
	Män	10 900	114,10	96,80	109,20	125,30	40
	Totalt	18 900	110,90	94,50	106,70	123,70	38
7 Forskarutbildning	Kvinnor	..	..	..	..	..	..
	Män	200	115,40	103,30	114,50	130,90	43
	Totalt	400	107,50	88,20	103,30	121,80	40
9 Utbildningsnivå okänd	Kvinnor	3 800	95,70	82,70	89,30	104,00	31
	Män	6 500	104,70	88,40	99,40	113,90	32
	Totalt	10 300	101,80	85,30	95,70	111,00	32

<sup>1</sup> Indelningen avseende utbildningsnivå är enligt SUN 1997 (gamla standarden) då den anses vara den som används mest. För mer information om Svensk utbildningsnomenklatur (SUN) se [www.scb.se/klassifikationer/sun.asp](http://www.scb.se/klassifikationer/sun.asp)

<sup>2</sup> Genomsnittlig ålder i september 2002.

## 9. Privat sektor, arbetare. Genomsnittlig timlön i kronor och arbetade timmar efter näringsgren<sup>1</sup>, arbetstidsart och kön, 2002

9. Private sector, manual workers. Average hourly wages in SEK and hours worked by branch of industry, shift work and sex, 2002

KI avser konfidensintervall. För förklaring av konfidensintervall se Fakta om statistiken, avsnitt Statistikens tillförlitlighet- Redovisning av osäkerhetsmått. OBS! Arbetade timmar avser en månad (i huvudsak september 2002). Övriga arbetstidsarter ingår i gruppen Samtliga men särredovisas ej.

Näringsgren Arbetstidsart	Kön	Antal	Arbetade timmar (tusental)	Tid- och presta- tionslön	Lön för arbetad tid	Totallön	95% KI för Totallön
<b>Samtliga näringsgrenar</b>							
	Kvinnor	329 600	35 577	94,20	100,50	103,70 ±	0,49
	Män	766 500	106 229	108,10	112,60	117,50 ±	0,39
	Totalt	1 096 000	141 806	104,60	109,60	114,00 ±	0,36
<b>A+B Jordbruk, skogsbruk, jakt och fiske</b>							
	Kvinnor	4 300	493	89,90	91,80	94,20 ±	2,09
	Män	16 700	2 531	100,10	101,80	105,30 ±	1,56
	Totalt	21 000	3 024	98,50	100,20	103,50 ±	1,45
<b>C+D Utvinning av mineral, tillverkningsindustri</b>							
Samtliga	Kvinnor	83 200	10 612	99,30	105,30	109,50 ±	0,70
	Män	316 600	45 227	108,40	115,40	120,50 ±	0,45
	Totalt	399 800	55 839	106,70	113,50	118,40 ±	0,43
Dagarbete	Kvinnor	56 300	7 152	96,60	98,20	102,20 ±	0,52
	Män	204 800	29 755	106,10	107,70	112,60 ±	0,45
	Totalt	261 100	36 907	104,20	105,90	110,60 ±	0,42
Tvåskiftsarbete	Kvinnor	16 900	2 223	102,50	113,10	117,50 ±	0,99
	Män	59 200	8 455	108,70	120,30	125,30 ±	0,74
	Totalt	76 100	10 679	107,50	118,80	123,70 ±	0,72
Intermittent treskiftsarbete	Kvinnor	2 500	319	104,20	127,50	132,20 ±	2,83
	Män	11 300	1 582	111,70	132,20	137,50 ±	1,72
	Totalt	13 800	1 901	110,50	131,40	136,60 ±	1,66
Kontinuerligt treskiftsarbete	Kvinnor	3 900	494	113,50	138,20	143,20 ±	1,40
	Män	28 300	3 728	120,60	146,90	152,70 ±	0,74
	Totalt	32 200	4 222	119,80	145,80	151,60 ±	0,76
Underjordsarbete	Kvinnor	..	..	..	..	..	..
	Män	2 100	259	128,40	149,00	156,10 ±	2,45
	Totalt	2 100	267	128,00	148,60	155,60 ±	2,35
<b>C Gruvor och mineralutvinningsindustri</b>							
Samtliga	Kvinnor	300	30	105,90	116,90	121,80 ±	1,20
	Män	4 300	540	119,30	132,60	139,00 ±	0,77
	Totalt	4 600	571	118,60	131,80	138,10 ±	0,72

<sup>1</sup> Vid jämförelser med tidigare år kan lönenivån för vissa grupper ha ändrats kraftigt p.g.a. strukturella förändringar i datamaterialet. Detta gäller främst grupper där antalet personer är litet och/eller där det varit stor rotation bland utvalda företag mellan två år.

**9. forts**

Näringsgren Arbetslagsart	Kön	Antal	Arbetade timmar (tusental)	Tid- och presta- tionslön	Lön för arbetad tid	Totallön	95% KI för Totallön
Dagarbete	Kvinnor	200	16	97,40	99,20	103,80	± 1,12
	Män	1 900	246	111,30	114,20	119,80	± 1,23
	Totalt	2 100	262	110,40	113,30	118,80	± 1,18
Tvåskiftsarbete	Kvinnor	..	..	..	..	..	..
	Män	300	41	111,60	128,30	134,90	± 2,17
	Totalt	400	42	111,60	128,10	134,70	± 2,08
Intermittent treskiftsarbete	Kvinnor	..	..	..	..	..	..
	Män	..	..	..	..	..	..
	Totalt	..	..	..	..	..	..
Kontinuerligt treskiftsarbete	Kvinnor	..	..	..	..	..	..
	Män	600	76	121,60	151,50	157,70	± 0,68
	Totalt	700	83	120,80	150,80	156,80	± 0,59
Underjordsarbete	Kvinnor	..	..	..	..	..	..
	Män	1 400	171	132,00	152,00	159,60	± 0,66
	Totalt	1 400	176	131,70	151,40	159,00	± 0,63
<b>D Tillverkningsindustri</b>							
Samtliga	Kvinnor	82 900	10 582	99,30	105,30	109,40	± 0,70
	Män	312 300	44 686	108,30	115,20	120,20	± 0,45
	Totalt	395 200	55 268	106,60	113,30	118,20	± 0,43
Dagarbete	Kvinnor	56 100	7 135	96,60	98,20	102,20	± 0,52
	Män	203 000	29 509	106,00	107,70	112,60	± 0,46
	Totalt	259 100	36 645	104,20	105,80	110,60	± 0,42
Tvåskiftsarbete	Kvinnor	16 900	2 222	102,50	113,10	117,50	± 0,99
	Män	58 900	8 414	108,70	120,30	125,30	± 0,74
	Totalt	75 700	10 636	107,40	118,80	123,70	± 0,72
Intermittent treskiftsarbete	Kvinnor	2 500	319	104,20	127,50	132,20	± 2,83
	Män	11 200	1 577	111,70	132,20	137,50	± 1,72
	Totalt	13 700	1 896	110,50	131,40	136,60	± 1,66
Kontinuerligt treskiftsarbete	Kvinnor	3 900	486	113,50	138,10	143,20	± 1,41
	Män	27 700	3 653	120,60	146,80	152,60	± 0,76
	Totalt	31 600	4 139	119,80	145,70	151,50	± 0,77
<b>D exkl 28-35 Tillverkningsindustri utom verkstadsindustri</b>							
Samtliga	Kvinnor	48 500	6 163	98,60	106,10	110,20	± 1,11
	Män	155 600	21 711	108,00	117,60	122,80	± 0,57
	Totalt	204 000	27 874	105,90	115,10	120,00	± 0,59
Dagarbete	Kvinnor	31 800	4 032	95,70	97,80	101,60	± 0,80
	Män	91 900	13 031	104,60	107,20	112,30	± 0,58
	Totalt	123 700	17 064	102,50	105,00	109,80	± 0,57

**9. forts**

Näringsgren Arbetslagsart	Kön	Antal	Arbetade timmar (tusental)	Tid- och presta- tionslön	Lön för arbetad tid	Totallön	95% KI för Totallön
Tvåskiftsarbete	Kvinnor	9 500	1 237	100,80	112,40	116,80	± 1,48
	Män	27 500	3 880	107,80	120,70	125,70	± 0,88
	Totalt	37 000	5 116	106,10	118,70	123,50	± 0,95
Intermittent treskiftsarbete	Kvinnor	1 900	250	103,10	128,10	132,80	± 3,46
	Män	7 300	1 023	110,60	133,20	138,30	± 2,09
	Totalt	9 300	1 274	109,10	132,20	137,20	± 2,07
Kontinuerligt treskiftsarbete	Kvinnor	3 500	434	113,50	139,60	144,60	± 1,55
	Män	24 000	3 154	120,20	147,30	153,00	± 0,81
	Totalt	27 500	3 588	119,40	146,40	152,00	± 0,83
<b>15+16 Livsmedels-, dryckesvaru- och tobaksindustri</b>							
Samtliga	Kvinnor	14 700	1 791	95,10	101,90	105,50	± 2,96
	Män	30 800	4 266	102,80	110,50	115,10	± 2,00
	Totalt	45 600	6 058	100,50	108,00	112,30	± 2,14
Dagarbete	Kvinnor	10 200	1 233	93,30	96,40	99,80	± 2,01
	Män	22 200	3 103	102,90	107,00	111,60	± 1,71
	Totalt	32 400	4 337	100,10	104,00	108,20	± 1,69
Tvåskiftsarbete	Kvinnor	3 200	396	98,50	109,80	113,90	± 3,75
	Män	5 400	728	101,60	115,00	119,80	± 3,84
	Totalt	8 600	1 124	100,50	113,20	117,70	± 3,72
Intermittent treskiftsarbete	Kvinnor	400	45	102,60	123,50	127,70	± 1,98
	Män	1 200	171	103,50	125,00	130,00	± 2,97
	Totalt	1 600	216	103,30	124,70	129,50	± 2,65
Kontinuerligt treskiftsarbete	Kvinnor	300	40	98,40	115,80	119,80	± 3,82
	Män	1 200	158	104,00	124,90	129,90	± 2,09
	Totalt	1 500	198	102,90	123,10	127,90	± 2,89
<b>17-19 Textil-, beklädnads-, läder- och lädervaruindustri</b>							
Samtliga	Kvinnor	4 100	547	92,90	95,20	98,80	± 1,71
	Män	4 500	641	98,50	105,00	109,40	± 1,10
	Totalt	8 700	1 188	95,90	100,50	104,50	± 1,15
Dagarbete	Kvinnor	3 600	472	91,90	92,80	96,30	± 1,87
	Män	3 100	443	96,30	98,30	102,70	± 1,15
	Totalt	6 600	915	94,00	95,50	99,40	± 1,27
Tvåskiftsarbete	Kvinnor	300	46	93,00	99,60	103,40	± 0,71
	Män	700	108	98,90	107,80	112,10	± 2,95
	Totalt	1 100	154	97,10	105,30	109,50	± 2,22
Intermittent treskiftsarbete	Kvinnor	100	14	110,10	124,90	130,20	± 1,11
	Män	100	19	115,10	135,10	140,00	± 0,68
	Totalt	300	33	113,00	130,80	135,90	± 1,07

**9. forts**

Näringsgren Arbetslagsart	Kön	Antal	Arbetade timmar (tusental)	Tid- och presta- tionslön	Lön för arbetad tid	Totallön	95% KI för Totallön
Kontinuerligt treskiftsarbete	Kvinnor	..	..	..	..	..	..
	Män	300	37	115,70	140,40	145,20 ±	0,98
	Totalt	400	46	115,80	139,00	143,70 ±	0,81
<b>20 Industri för trä och varor av trä, kork, rotting, ej möbler</b>							
Samtliga	Kvinnor	3 200	406	100,90	107,60	111,60 ±	1,32
	Män	23 300	3 428	105,00	110,60	115,10 ±	0,84
	Totalt	26 500	3 834	104,60	110,30	114,70 ±	0,79
Dagarbete	Kvinnor	2 100	273	99,00	102,20	106,10 ±	1,51
	Män	16 400	2 441	103,80	105,80	110,10 ±	0,98
	Totalt	18 600	2 714	103,30	105,40	109,70 ±	0,92
Tvåskiftsarbete	Kvinnor	700	98	104,40	113,20	117,50 ±	0,58
	Män	5 200	760	107,60	118,90	123,90 ±	0,98
	Totalt	5 900	858	107,20	118,20	123,20 ±	0,88
Intermittent treskiftsarbete	Kvinnor	..	..	..	..	..	..
	Män	500	76	107,50	126,70	131,20 ±	2,62
	Totalt	600	84	107,20	126,20	130,60 ±	2,54
Kontinuerligt treskiftsarbete	Kvinnor	..	..	..	..	..	..
	Män	600	80	109,30	138,70	144,20 ±	3,76
	Totalt	600	85	109,10	138,70	144,20 ±	3,59
<b>201 Sågverk och hyvlerier; träimpregneringsverk</b>							
Samtliga	Kvinnor	700	79	103,00	109,30	113,40 ±	1,69
	Män	10 100	1 488	105,90	113,10	118,00 ±	1,19
	Totalt	10 800	1 567	105,80	112,90	117,80 ±	1,16
Dagarbete	Kvinnor	400	45	100,00	102,30	106,20 ±	1,75
	Män	5 700	858	103,40	105,90	110,60 ±	1,46
	Totalt	6 200	903	103,20	105,80	110,40 ±	1,41
Tvåskiftsarbete	Kvinnor	200	31	105,70	116,00	120,40 ±	0,89
	Män	3 600	527	108,80	120,70	126,00 ±	1,39
	Totalt	3 800	558	108,70	120,40	125,70 ±	1,32
Intermittent treskiftsarbete	Kvinnor	..	..	..	..	..	..
	Män	300	44	114,90	134,80	139,70 ±	2,48
	Totalt	300	46	115,30	135,10	140,00 ±	2,49
Kontinuerligt treskiftsarbete	Kvinnor	..	..	..	..	..	..
	Män	200	24	107,80	134,90	141,50 ±	9,81
	Totalt	200	24	107,80	134,90	141,50 ±	9,81

**9. forts**

Näringsgren Arbetslagsart	Kön	Antal	Arbetade timmar (tusental)	Tid- och presta- tionslön	Lön för arbetad tid	Totallön	95% KI för Totallön
<b>20 exkl 201 Industri för trä och varor av trä, kork, rotting, utom möbler, sågverk, hyvlerier och träimpregneringsverk</b>							
Samtliga	Kvinnor	2 500	327	100,30	107,20	111,20 ±	1,57
	Män	13 200	1 940	104,30	108,60	112,90 ±	1,17
	Totalt	15 700	2 267	103,70	108,40	112,60 ±	1,07
Dagarbete	Kvinnor	1 700	228	98,80	102,20	106,10 ±	1,77
	Män	10 700	1 583	104,00	105,70	109,90 ±	1,28
	Totalt	12 400	1 811	103,40	105,30	109,40 ±	1,19
Tvåskiftsarbete	Kvinnor	500	68	103,80	111,90	116,20 ±	0,78
	Män	1 600	233	104,70	114,90	119,20 ±	0,97
	Totalt	2 100	300	104,50	114,20	118,50 ±	0,88
Intermittent treskiftsarbete	Kvinnor	..	..	..	..	..	..
	Män	200	31	97,10	115,30	119,20 ±	2,73
	Totalt	300	37	97,20	115,20	119,10 ±	2,42
Kontinuerligt treskiftsarbete	Kvinnor	..	..	..	..	..	..
	Män	400	55	110,00	140,30	145,40 ±	2,73
	Totalt	400	60	109,70	140,20	145,30 ±	2,66
<b>21 Massa-, pappers- och pappersvaru- industri</b>							
Samtliga	Kvinnor	4 400	555	102,60	116,50	121,10 ±	1,16
	Män	23 600	3 257	111,90	130,10	136,20 ±	0,89
	Totalt	28 000	3 812	110,50	128,10	134,00 ±	0,86
Dagarbete	Kvinnor	2 200	275	98,30	101,50	105,90 ±	0,82
	Män	8 500	1 265	107,10	111,00	118,10 ±	0,72
	Totalt	10 700	1 540	105,50	109,30	115,90 ±	0,70
Tvåskiftsarbete	Kvinnor	800	101	100,90	115,60	119,80 ±	3,42
	Män	3 700	521	111,70	129,70	134,80 ±	1,69
	Totalt	4 500	622	109,90	127,40	132,40 ±	1,93
Intermittent treskiftsarbete	Kvinnor	..	..	..	..	..	..
	Män	600	80	112,80	140,20	145,10 ±	5,96
	Totalt	600	87	112,30	139,30	144,10 ±	6,65
Kontinuerligt treskiftsarbete	Kvinnor	1 400	168	110,40	140,40	145,70 ±	1,32
	Män	10 300	1 326	116,30	146,60	152,20 ±	1,42
	Totalt	11 600	1 495	115,60	145,90	151,50 ±	1,29
<b>211 Massa-, pappers- och papp- industri</b>							
Samtliga	Kvinnor	2 600	320	105,80	123,00	128,00 ±	1,28
	Män	17 900	2 435	112,70	132,60	139,00 ±	1,14
	Totalt	20 500	2 755	111,90	131,50	137,70 ±	1,11

**9. forts**

Näringsgren Arbetslagsart	Kön	Antal	Arbetade timmar (tusental)	Tid- och presta- tionslön	Lön för arbetad tid	Totallön	95% KI för Totallön
Dagarbete	Kvinnor	1 100	142	101,50	105,30	110,00	± 0,94
	Män	6 300	933	107,60	112,20	119,90	± 0,66
	Totalt	7 400	1 075	106,80	111,30	118,60	± 0,66
Tvåskiftsarbete	Kvinnor	200	30	101,60	117,90	122,40	± 3,72
	Män	1 400	186	112,20	133,70	139,30	± 4,61
	Totalt	1 600	216	110,70	131,60	136,90	± 4,01
Intermittent treskiftsarbete	Kvinnor	..	..	..	..	..	..
	Män	..	..	..	..	..	..
	Totalt	..	..	..	..	..	..
Kontinuerligt treskiftsarbete	Kvinnor	1 200	146	110,90	140,90	146,40	± 1,55
	Män	9 800	1 264	116,40	146,70	152,40	± 1,50
	Totalt	11 000	1 410	115,90	146,10	151,80	± 1,38
<b>212 Industri för pappers- och pappvaror</b>							
Samtliga	Kvinnor	1 800	235	98,10	107,70	111,80	± 1,34
	Män	5 700	823	109,40	122,80	128,00	± 1,11
	Totalt	7 500	1 057	106,90	119,50	124,40	± 1,10
Dagarbete	Kvinnor	1 100	133	94,90	97,50	101,50	± 1,14
	Män	2 200	332	105,40	107,50	113,00	± 2,10
	Totalt	3 300	466	102,40	104,70	109,70	± 1,82
Tvåskiftsarbete	Kvinnor	500	71	100,60	114,60	118,70	± 4,44
	Män	2 300	335	111,40	127,40	132,40	± 1,54
	Totalt	2 900	406	109,50	125,20	130,00	± 2,26
Intermittent treskiftsarbete	Kvinnor	..	..	..	..	..	..
	Män	500	72	113,50	141,90	146,80	± 6,74
	Totalt	500	78	113,00	141,00	145,90	± 7,58
Kontinuerligt treskiftsarbete	Kvinnor	200	22	106,90	136,60	141,00	± 0,00
	Män	500	62	113,20	143,60	148,40	± 0,04
	Totalt	600	84	111,50	141,70	146,50	± 0,05
<b>22 Förlag; grafisk och annan reproduktionsindustri</b>							
Samtliga	Kvinnor	3 000	397	101,50	105,50	109,90	± 2,24
	Män	9 000	1 281	112,10	120,60	125,80	± 3,33
	Totalt	12 000	1 679	109,60	117,10	122,10	± 2,94
Dagarbete	Kvinnor	2 500	334	101,00	101,90	106,30	± 2,44
	Män	5 900	840	110,60	111,70	117,00	± 4,06
	Totalt	8 400	1 175	107,90	108,90	114,00	± 3,27
Tvåskiftsarbete	Kvinnor	400	49	106,80	125,30	129,70	± 5,56
	Män	2 100	299	115,00	132,00	136,90	± 3,13
	Totalt	2 400	349	113,90	131,00	135,90	± 3,11



**9. forts**

Näringsgren Arbetslagsart	Kön	Antal	Arbetade timmar (tusental)	Tid- och presta- tionslön	Lön för arbetad tid	Totallön	95% KI för Totallön
Intermittent treskiftsarbete	Kvinnor	..	..	..	..	..	..
	Män	500	70	120,40	150,90	156,10 ±	11,83
	Totalt	600	76	118,10	147,70	152,70 ±	12,59
Kontinuerligt treskiftsarbete	Kvinnor	..	..	..	..	..	..
	Män	200	37	107,60	142,80	147,20 ±	4,57
	Totalt	300	43	105,60	140,70	145,00 ±	5,01
<b>23+24 Kemisk industri; stenkolsprodukter, raffinerade petroleumprodukter och kärnbränsle</b>							
Samtliga	Kvinnor	4 700	625	103,00	116,70	122,00 ±	1,53
	Män	12 200	1 754	114,70	129,40	136,50 ±	1,44
	Totalt	17 000	2 379	111,60	126,00	132,70 ±	1,09
Dagarbete	Kvinnor	2 200	292	98,90	100,40	105,60 ±	1,30
	Män	5 800	856	110,60	113,50	121,30 ±	1,08
	Totalt	8 100	1 148	107,60	110,20	117,30 ±	1,07
Tvåskiftsarbete	Kvinnor	1 300	184	103,50	118,50	123,90 ±	2,23
	Män	1 900	280	110,90	125,10	131,60 ±	1,93
	Totalt	3 300	464	108,00	122,50	128,60 ±	1,52
Intermittent treskiftsarbete	Kvinnor	700	91	104,00	139,80	145,20 ±	2,48
	Män	1 700	230	112,80	144,40	150,30 ±	3,41
	Totalt	2 400	320	110,30	143,10	148,80 ±	2,68
Kontinuerligt treskiftsarbete	Kvinnor	300	41	116,00	150,50	156,00 ±	1,26
	Män	2 500	341	126,80	158,40	165,30 ±	2,57
	Totalt	2 800	382	125,70	157,50	164,30 ±	2,36
<b>23 Industri för stenkolsprodukter, raffinerade petroleumprodukter och kärnbränsle</b>							
Samtliga	Kvinnor	..	..	..	..	..	..
	Män	1 000	164	127,10	145,50	155,10 ±	0,68
	Totalt	1 100	176	126,20	144,10	153,60 ±	0,59
Dagarbete	Kvinnor	..	..	..	..	..	..
	Män	600	95	120,80	128,20	137,10 ±	0,99
	Totalt	600	102	119,80	126,90	135,50 ±	0,99
Tvåskiftsarbete	Kvinnor	..	..	..	..	..	..
	Män	..	..	..	..	..	..
	Totalt	..	..	..	..	..	..
Intermittent treskiftsarbete	Kvinnor	..	..	..	..	..	..
	Män	..	..	..	..	..	..
	Totalt	..	..	..	..	..	..
Kontinuerligt treskiftsarbete	Kvinnor	..	..	..	..	..	..
	Män	400	66	136,60	171,60	182,50 ±	0,00
	Totalt	400	69	136,10	171,00	181,90 ±	0,00

**9. forts**

Näringsgren Arbetslagsart	Kön	Antal	Arbetade timmar (tusental)	Tid- och presta- tionslön	Lön för arbetad tid	Totallön	95% KI för Totallön
<b>24 Kemisk industri</b>							
Samtliga	Kvinnor	4 700	613	102,80	116,60	121,80	± 1,60
	Män	11 200	1 590	113,40	127,70	134,60	± 1,68
	Totalt	15 900	2 203	110,50	124,60	131,00	± 1,23
Dagarbete	Kvinnor	2 200	285	98,80	100,20	105,40	± 1,30
	Män	5 200	761	109,30	111,70	119,30	± 1,18
	Totalt	7 400	1 046	106,40	108,60	115,50	± 1,02
Tvåskiftsarbete	Kvinnor	1 300	182	103,50	118,50	123,90	± 2,23
	Män	1 900	277	110,80	125,20	131,70	± 1,94
	Totalt	3 200	459	107,90	122,50	128,60	± 1,52
Intermittent treskiftsarbete	Kvinnor	700	91	104,00	139,80	145,20	± 2,48
	Män	1 700	230	112,80	144,40	150,30	± 3,41
	Totalt	2 400	320	110,30	143,10	148,80	± 2,68
Kontinuerligt treskiftsarbete	Kvinnor	300	38	114,90	149,80	154,90	± 1,35
	Män	2 100	275	124,50	155,20	161,10	± 3,15
	Totalt	2 400	313	123,30	154,60	160,40	± 2,84
<b>241 Baskemikalieindustri</b>							
Samtliga	Kvinnor	600	79	106,00	118,40	123,40	± 2,11
	Män	5 000	706	116,50	132,00	138,90	± 2,56
	Totalt	5 600	785	115,40	130,70	137,30	± 2,44
Dagarbete	Kvinnor	300	36	102,00	104,30	109,80	± 1,86
	Män	2 100	302	111,30	114,30	122,70	± 1,85
	Totalt	2 300	338	110,30	113,20	121,30	± 1,75
Tvåskiftsarbete	Kvinnor	..	..	..	..	..	..
	Män	500	78	110,60	123,10	129,10	± 2,51
	Totalt	700	94	108,60	120,40	126,10	± 2,45
Intermittent treskiftsarbete	Kvinnor	..	..	..	..	..	..
	Män	700	97	120,70	147,10	152,60	± 6,97
	Totalt	800	103	120,50	147,00	152,50	± 6,71
Kontinuerligt treskiftsarbete	Kvinnor	100	18	118,20	146,50	151,60	± 1,47
	Män	1 600	212	124,20	153,50	159,20	± 4,01
	Totalt	1 700	230	123,70	152,90	158,60	± 3,79
<b>244 Industri för läkemedel, läkemedels- kemikalier och botaniska produkter<sup>2</sup></b>							
Samtliga	Kvinnor	3 100	417	103,10	119,40	125,00	± 0,85
	Män	3 100	456	113,80	132,70	140,70	± 1,89
	Totalt	6 300	873	108,70	126,40	133,20	± 1,03

<sup>2</sup> Ett högre bortfall påverkar både antals- och lönesiffrorna och det stör jämförelse med föregående år.

**9. forts**

Näringsgren Arbetslagsart	Kön	Antal	Arbetade timmar (tusental)	Tid- och presta- tionslön	Lön för arbetad tid	Totallön	95% KI för Totallön
Dagarbete	Kvinnor	1 200	162	99,40	100,40	106,10	± 2,35
	Män	1 100	165	114,20	116,00	126,00	± 1,24
	Totalt	2 400	327	106,90	108,20	116,10	± 2,10
Tvåskiftsarbete	Kvinnor	1 100	150	103,90	120,30	125,90	± 1,60
	Män	900	135	109,60	125,90	133,10	± 3,17
	Totalt	2 000	285	106,60	123,00	129,30	± 1,95
Intermittent treskiftsarbete	Kvinnor	600	79	101,50	139,10	144,40	± 3,05
	Män	800	106	106,80	145,80	152,00	± 3,38
	Totalt	1 400	186	104,50	142,90	148,80	± 3,22
Kontinuerligt treskiftsarbete	Kvinnor	..	..	..	..	..	..
	Män	200	31	128,00	174,50	181,40	± 0,86
	Totalt	300	43	122,80	170,30	176,80	± 2,24
<b>24 exkl 241+244 Kemisk industri utom baskemikalier, läkemedel, läkemedelskemikalier och botaniska produkter</b>							
Samtliga	Kvinnor	900	117	99,70	105,00	109,40	± 1,93
	Män	3 100	428	108,00	115,20	120,80	± 1,76
	Totalt	4 000	544	106,20	113,00	118,30	± 1,82
Dagarbete	Kvinnor	700	87	96,30	98,30	102,40	± 0,87
	Män	2 100	294	104,40	106,70	112,20	± 1,10
	Totalt	2 700	382	102,60	104,80	109,90	± 1,08
Tvåskiftsarbete	Kvinnor	100	16	103,50	112,10	117,00	± 0,00
	Män	500	64	113,50	126,20	132,00	± 1,32
	Totalt	600	80	111,50	123,40	129,10	± 1,15
Intermittent treskiftsarbete	Kvinnor	..	..	..	..	..	..
	Män	200	26	108,00	128,70	134,50	± 0,00
	Totalt	200	32	111,10	131,60	137,20	± 0,00
Kontinuerligt treskiftsarbete	Kvinnor	..	..	..	..	..	..
	Män	200	32	123,30	148,50	154,40	± 1,57
	Totalt	300	39	121,90	146,90	152,80	± 1,46
<b>25 Gummi- och plastvaruindustri</b>							
Samtliga	Kvinnor	5 600	768	96,00	103,70	107,60	± 1,36
	Män	10 800	1 571	103,30	112,10	116,60	± 1,34
	Totalt	16 500	2 339	100,90	109,30	113,60	± 1,22
Dagarbete	Kvinnor	3 100	438	94,30	96,30	100,10	± 1,78
	Män	5 900	883	102,00	104,30	108,80	± 1,68
	Totalt	9 100	1 321	99,40	101,60	105,90	± 1,56
Tvåskiftsarbete	Kvinnor	1 500	198	96,10	105,80	109,60	± 1,27
	Män	2 400	347	100,90	111,50	115,70	± 1,70
	Totalt	3 900	545	99,10	109,40	113,50	± 1,45

**9. forts**

Näringsgren Arbetslagsart	Kön	Antal	Arbetade timmar (tusental)	Tid- och presta- tionslön	Lön för arbetad tid	Totallön	95% KI för Totallön
Intermittent treskiftsarbete	Kvinnor	400	52	98,50	118,60	122,60	± 2,88
	Män	700	104	105,50	125,30	129,90	± 3,25
	Totalt	1 100	156	103,10	123,10	127,50	± 2,85
Kontinuerligt treskiftsarbete	Kvinnor	200	26	107,30	130,50	134,90	± 7,64
	Män	900	123	112,90	138,10	142,70	± 3,72
	Totalt	1 100	149	111,90	136,70	141,40	± 4,61
<b>26 Jord- och stenvaruindustri</b>							
Samtliga	Kvinnor	1 600	164	99,60	104,90	109,30	± 1,73
	Män	8 800	846	108,30	113,70	119,30	± 1,99
	Totalt	10 400	1 010	106,90	112,30	117,70	± 1,71
Dagarbete	Kvinnor	1 100	121	97,90	99,40	103,80	± 1,28
	Män	6 600	639	107,90	109,70	115,30	± 2,23
	Totalt	7 800	759	106,30	108,00	113,50	± 1,91
Tvåskiftsarbete	Kvinnor	200	27	100,90	111,90	116,40	± 2,17
	Män	1 000	118	104,30	114,60	119,30	± 2,09
	Totalt	1 200	145	103,70	114,10	118,80	± 1,71
Intermittent treskiftsarbete	Kvinnor	..	..	..	..	..	..
	Män	300	23	116,00	135,60	141,50	± 1,53
	Totalt	400	29	114,70	134,10	139,70	± 1,32
Kontinuerligt treskiftsarbete	Kvinnor	100	6	112,50	136,70	141,90	± 2,14
	Män	700	44	122,50	148,30	155,40	± 1,51
	Totalt	800	50	121,30	146,90	153,80	± 1,83
<b>27 Stål- och metallverk</b>							
Samtliga	Kvinnor	2 500	331	113,20	125,20	130,10	± 1,18
	Män	19 200	2 737	117,90	129,90	135,70	± 1,09
	Totalt	21 700	3 068	117,40	129,40	135,10	± 1,02
Dagarbete	Kvinnor	900	115	103,20	104,50	109,00	± 1,18
	Män	6 900	1 016	109,10	111,00	116,90	± 0,80
	Totalt	7 800	1 131	108,50	110,30	116,10	± 0,76
Tvåskiftsarbete	Kvinnor	400	57	110,50	120,00	125,10	± 1,87
	Män	2 600	386	115,80	125,70	131,50	± 2,50
	Totalt	3 100	444	115,20	124,90	130,70	± 2,33
Intermittent treskiftsarbete	Kvinnor	100	19	106,60	120,50	124,90	± 1,29
	Män	1 600	242	112,30	126,10	131,20	± 2,16
	Totalt	1 800	261	111,90	125,70	130,80	± 2,00
Kontinuerligt treskiftsarbete	Kvinnor	1 000	134	123,50	145,20	150,30	± 0,69
	Män	7 400	1 000	127,90	150,20	155,80	± 0,87
	Totalt	8 400	1 134	127,40	149,60	155,20	± 0,84

**9. forts**

Näringsgren Arbetslagsart	Kön	Antal	Arbetade timmar (tusental)	Tid- och presta- tionslön	Lön för arbetad tid	Totallön	95% KI för Totallön
<b>28-35 Verkstadsindustri</b>							
Samtliga	Kvinnor <sup>3</sup>	34 400	4 419	100,30	104,10	108,40 ±	0,61
	Män	156 700	22 976	108,60	112,90	117,80 ±	0,66
	Totalt	191 200	27 395	107,30	111,50	116,30 ±	0,61
Dagarbete	Kvinnor	24 300	3 103	97,90	98,80	102,90 ±	0,56
	Män	111 000	16 478	107,10	108,00	112,80 ±	0,67
	Totalt	135 400	19 581	105,70	106,60	111,20 ±	0,62
Tvåskiftsarbete	Kvinnor	7 400	985	104,60	113,80	118,30 ±	1,28
	Män	31 300	4 535	109,50	119,90	124,90 ±	1,15
	Totalt	38 700	5 520	108,70	118,80	123,80 ±	1,08
Intermittent treskiftsarbete	Kvinnor	500	68	108,20	125,30	130,00 ±	1,79
	Män	3 900	554	113,90	130,50	136,00 ±	2,86
	Totalt	4 400	622	113,20	129,90	135,30 ±	2,59
Kontinuerligt treskiftsarbete	Kvinnor	400	52	113,00	125,80	131,10 ±	2,97
	Män	3 700	499	123,30	143,40	150,10 ±	2,31
	Totalt	4 000	551	122,30	141,80	148,20 ±	2,44
<b>28 Industri för metallvaror utom maskiner och apparater</b>							
Samtliga	Kvinnor	7 400	916	98,90	101,10	105,10 ±	1,16
	Män	45 800	6 786	106,60	109,00	113,70 ±	1,22
	Totalt	53 200	7 702	105,70	108,00	112,70 ±	1,17
Dagarbete	Kvinnor	5 800	696	95,80	96,50	100,20 ±	1,11
	Män	36 100	5 402	105,40	106,00	110,40 ±	1,20
	Totalt	41 900	6 097	104,30	104,90	109,20 ±	1,15
Tvåskiftsarbete	Kvinnor	1 100	154	103,70	108,70	113,70 ±	2,10
	Män	6 100	904	108,40	115,30	121,00 ±	2,27
	Totalt	7 300	1 058	107,70	114,30	120,00 ±	2,21
Intermittent treskiftsarbete	Kvinnor	..	..	..	..	..	..
	Män	1 500	204	111,20	122,40	127,70 ±	3,80
	Totalt	1 600	215	111,40	122,50	127,70 ±	3,75
Kontinuerligt treskiftsarbete	Kvinnor	..	..	..	..	..	..
	Män	700	99	122,40	136,00	146,20 ±	9,26
	Totalt	800	108	122,40	135,50	145,30 ±	8,57
<b>29 Maskinindustri som ej ingår i annan underavdelning</b>							
Samtliga	Kvinnor	6 400	795	99,70	102,00	105,90 ±	1,21
	Män	43 200	6 369	108,50	111,40	116,20 ±	1,28
	Totalt	49 600	7 163	107,60	110,40	115,10 ±	1,24

<sup>3</sup> En del företag har bytt näringsgren och det stör jämförelse med föregående år.

**9. forts**

Näringsgren Arbetslagsart	Kön	Antal	Arbetade timmar (tusental)	Tid- och presta- tionslön	Lön för arbetad tid	Totallön	95% KI för Totallön
Dagarbete	Kvinnor	4 600	569	98,60	99,10	103,00	± 1,43
	Män	33 200	4 938	107,70	108,40	113,10	± 1,32
	Totalt	37 900	5 507	106,80	107,40	112,10	± 1,29
Tvåskiftsarbete	Kvinnor	1 200	160	100,30	106,80	110,80	± 0,90
	Män	6 700	970	107,70	116,00	120,50	± 1,84
	Totalt	7 900	1 130	106,60	114,70	119,10	± 1,78
Intermittent treskiftsarbete	Kvinnor	..	..	..	..	..	..
	Män	1 300	186	114,80	133,40	139,10	± 4,30
	Totalt	1 400	196	114,60	133,10	138,70	± 4,15
Kontinuerligt treskiftsarbete	Kvinnor	..	..	..	..	..	..
	Män	800	122	130,20	145,00	150,20	± 1,15
	Totalt	900	135	130,00	143,90	149,10	± 1,25
<b>30-33 Industri för el- och optikprodukter</b>							
Samtliga	Kvinnor	11 500	1 510	96,30	100,00	104,20	± 0,79
	Män	20 300	2 911	102,50	107,20	112,20	± 1,29
	Totalt	31 700	4 421	100,40	104,70	109,50	± 1,01
Dagarbete	Kvinnor	9 100	1 199	95,10	96,20	100,40	± 0,68
	Män	15 400	2 223	101,30	102,30	107,30	± 1,40
	Totalt	24 400	3 422	99,10	100,20	104,90	± 1,02
Tvåskiftsarbete	Kvinnor	1 400	196	99,40	109,10	113,50	± 1,14
	Män	2 900	425	103,30	115,10	120,10	± 1,92
	Totalt	4 300	621	102,10	113,20	118,00	± 1,65
Intermittent treskiftsarbete	Kvinnor	300	36	103,00	121,00	125,40	± 2,02
	Män	500	72	108,00	129,30	134,20	± 2,66
	Totalt	800	109	106,30	126,50	131,30	± 2,41
Kontinuerligt treskiftsarbete	Kvinnor	200	20	100,90	117,50	121,70	± 4,79
	Män	600	74	108,30	128,50	133,20	± 4,52
	Totalt	700	94	106,70	126,10	130,80	± 4,71
<b>30 Industri för kontorsmaskiner och datorer</b>							
Samtliga	Kvinnor	700	104	95,60	96,80	100,90	± 0,60
	Män	1 000	148	101,50	102,90	107,50	± 1,76
	Totalt	1 800	252	99,10	100,40	104,80	± 1,23
Dagarbete	Kvinnor	700	93	95,50	95,70	99,80	± 0,64
	Män	900	132	101,20	101,40	106,00	± 2,08
	Totalt	1 600	225	98,80	99,00	103,40	± 1,43
Tvåskiftsarbete	Kvinnor	..	..	..	..	..	..
	Män	..	..	..	..	..	..
	Totalt	200	22	99,90	109,60	113,80	± 0,33

**9. forts**

Näringsgren Arbetslagsart	Kön	Antal	Arbetade timmar (tusental)	Tid- och presta- tionslön	Lön för arbetad tid	Totallön	95% KI för Totallön
Intermittent treskiftsarbete	Kvinnor	..	..	..	..	..	..
	Män	..	..	..	..	..	..
	Totalt	..	..	..	..	..	..
Kontinuerligt treskiftsarbete	Kvinnor	..	..	..	..	..	..
	Män	..	..	..	..	..	..
	Totalt	..	..	..	..	..	..
<b>31 Annan elektronikindustri<sup>4</sup></b>							
Samtliga	Kvinnor	4 000	536	94,60	96,80	100,80 ±	1,06
	Män	9 500	1 372	102,20	107,10	111,90 ±	2,05
	Totalt	13 500	1 907	100,10	104,20	108,80 ±	1,62
Dagarbete	Kvinnor	3 400	450	93,20	93,70	97,70 ±	1,12
	Män	7 100	1 023	100,10	100,70	105,50 ±	2,27
	Totalt	10 500	1 473	98,00	98,60	103,10 ±	1,70
Tvåskiftsarbete	Kvinnor	500	68	101,30	111,00	115,10 ±	2,51
	Män	1 500	232	105,40	118,40	123,30 ±	2,42
	Totalt	2 000	300	104,50	116,70	121,40 ±	2,51
Intermittent treskiftsarbete	Kvinnor	..	..	..	..	..	..
	Män	200	34	110,30	133,00	137,80 ±	3,73
	Totalt	300	41	109,70	132,20	136,90 ±	3,68
Kontinuerligt treskiftsarbete	Kvinnor	..	..	..	..	..	..
	Män	200	29	113,90	137,70	142,30 ±	11,13
	Totalt	300	33	111,50	134,10	138,60 ±	14,52
<b>32 Teleproduktindustri</b>							
Samtliga	Kvinnor	4 100	539	97,50	102,30	106,90 ±	1,72
	Män	6 000	834	101,90	108,20	113,20 ±	1,97
	Totalt	10 100	1 373	100,20	105,90	110,70 ±	1,75
Dagarbete	Kvinnor	2 900	390	95,90	97,40	101,90 ±	1,66
	Män	4 100	573	100,90	102,70	107,60 ±	1,70
	Totalt	7 000	963	98,90	100,50	105,30 ±	1,50
Tvåskiftsarbete	Kvinnor	700	87	98,80	108,60	113,70 ±	1,61
	Män	1 100	152	99,60	109,70	115,00 ±	2,50
	Totalt	1 800	239	99,30	109,30	114,50 ±	2,09
Intermittent treskiftsarbete	Kvinnor	100	18	101,10	119,00	123,60 ±	3,60
	Män	200	26	103,80	124,10	129,30 ±	4,47
	Totalt	300	43	102,70	122,00	127,00 ±	3,95
Kontinuerligt treskiftsarbete	Kvinnor	..	..	..	..	..	..
	Män	300	37	104,80	123,00	127,90 ±	3,68
	Totalt	400	49	104,60	122,20	127,00 ±	3,04

<sup>4</sup> P.g.a. att en del företag bytt näringsgren har antalssiffrorna ändrats mycket jämfört med föregående år. Även ett högre bortfall gör att jämförelse med föregående år ska göras med försiktighet.

**9. forts**

Näringsgren Arbetslagsart	Kön	Antal	Arbetade timmar (tusental)	Tid- och presta- tionslön	Lön för arbetad tid	Totallön	95% KI för Totallön
<b>33 Industri för precisions-, medi- cinska och optiska instrument; ur</b>							
Samtliga	Kvinnor	2 600	332	97,50	102,30	106,50 ±	1,73
	Män	3 800	557	104,40	107,30	112,80 ±	3,10
	Totalt	6 400	889	101,80	105,40	110,50 ±	2,24
Dagarbete	Kvinnor	2 100	266	96,90	98,90	103,20 ±	1,49
	Män	3 300	496	104,20	105,30	111,00 ±	3,48
	Totalt	5 400	762	101,70	103,10	108,30 ±	2,51
Tvåskiftsarbete	Kvinnor	200	32	98,10	107,50	111,50 ±	0,90
	Män	200	28	105,70	117,80	122,10 ±	2,94
	Totalt	400	60	101,70	112,30	116,50 ±	2,09
Intermittent treskiftsarbete	Kvinnor	..	..	..	..	..	..
	Män	..	..	..	..	..	..
	Totalt	200	24	107,00	124,90	129,50 ±	2,86
Kontinuerligt treskiftsarbete	Kvinnor	..	..	..	..	..	..
	Män	..	..	..	..	..	..
	Totalt	..	..	..	..	..	..
<b>34+35 Transportmedelsindustri</b>							
Samtliga	Kvinnor	9 100	1 198	106,80	113,20	117,70 ±	1,91
	Män	47 500	6 910	113,30	120,50	125,60 ±	1,20
	Totalt	56 600	8 107	112,30	119,40	124,40 ±	1,16
Dagarbete	Kvinnor	4 800	639	104,80	105,80	110,20 ±	2,12
	Män	26 300	3 915	112,20	113,70	118,70 ±	1,32
	Totalt	31 100	4 554	111,10	112,60	117,50 ±	1,23
Tvåskiftsarbete	Kvinnor	3 600	475	108,50	119,90	124,40 ±	2,72
	Män	15 600	2 236	112,00	124,40	129,40 ±	2,02
	Totalt	19 200	2 712	111,40	123,60	128,50 ±	1,85
Intermittent treskiftsarbete	Kvinnor	..	..	..	..	..	..
	Män	600	91	122,50	143,30	149,80 ±	0,98
	Totalt	700	102	121,80	142,90	149,20 ±	1,09
Kontinuerligt treskiftsarbete	Kvinnor	..	..	..	..	..	..
	Män	1 500	203	125,20	151,60	157,90 ±	1,08
	Totalt	1 600	213	124,40	150,50	156,90 ±	0,61
<b>34 Industri för motorfordon, släpfordon och påhängsvagnar</b>							
Samtliga	Kvinnor	8 200	1 082	106,80	113,70	118,20 ±	2,13
	Män	38 500	5 556	113,00	121,40	126,60 ±	1,26
	Totalt	46 800	6 638	112,00	120,20	125,20 ±	1,24
Dagarbete	Kvinnor	4 000	530	104,50	105,60	109,90 ±	2,50
	Män	18 100	2 670	111,40	112,80	117,90 ±	0,98
	Totalt	22 100	3 200	110,30	111,60	116,50 ±	1,05



**9. forts**

Näringsgren Arbetslagsart	Kön	Antal	Arbetade timmar (tusental)	Tid- och presta- tionslön	Lön för arbetad tid	Totallön	95% KI för Totallön
Tvåskiftsarbete	Kvinnor	3 600	471	108,50	119,80	124,30 ±	2,75
	Män	15 200	2 169	111,90	124,40	129,30 ±	2,08
	Totalt	18 800	2 640	111,30	123,60	128,40 ±	1,90
Intermittent treskiftsarbete	Kvinnor	..	..	..	..	..	..
	Män	500	73	123,80	145,20	151,90 ±	1,35
	Totalt	600	82	122,80	144,70	151,10 ±	1,42
Kontinuerligt treskiftsarbete	Kvinnor	..	..	..	..	..	..
	Män	1 400	190	124,80	152,20	158,50 ±	1,42
	Totalt	1 500	200	124,00	151,00	157,50 ±	0,87
<b>35 Annan transportmedelsindustri</b>							
Samtliga	Kvinnor	900	115	106,50	108,20	112,70 ±	1,68
	Män	9 000	1 354	114,20	116,70	121,70 ±	3,29
	Totalt	9 900	1 470	113,60	116,00	121,00 ±	3,09
Dagarbete	Kvinnor	800	109	105,80	107,20	111,70 ±	1,61
	Män	8 300	1 246	113,80	115,40	120,30 ±	3,55
	Totalt	9 100	1 354	113,10	114,70	119,70 ±	3,32
Tvåskiftsarbete	Kvinnor	..	..	..	..	..	..
	Män	400	67	117,30	125,30	132,20 ±	2,18
	Totalt	500	72	117,20	125,10	131,90 ±	2,12
Intermittent treskiftsarbete	Kvinnor	..	..	..	..	..	..
	Män	100	19	117,30	135,90	141,30 ±	0,28
	Totalt	100	20	117,30	135,60	141,00 ±	0,38
Kontinuerligt treskiftsarbete	Kvinnor	..	..	..	..	..	..
	Män	..	..	..	..	..	..
	Totalt	..	..	..	..	..	..
<b>36+37 Övrig tillverkningsindustri</b>							
Samtliga	Kvinnor	4 600	579	97,50	99,70	103,70 ±	1,16
	Män	13 200	1 929	102,20	105,20	109,50 ±	1,06
	Totalt	17 800	2 508	101,10	104,00	108,20 ±	0,95
Dagarbete	Kvinnor	3 800	480	95,50	96,20	100,10 ±	1,19
	Män	10 500	1 544	100,40	101,50	105,70 ±	1,21
	Totalt	14 300	2 025	99,30	100,20	104,40 ±	1,07
Tvåskiftsarbete	Kvinnor	600	79	107,60	117,40	121,80 ±	1,38
	Män	2 400	333	108,60	119,00	123,40 ±	1,10
	Totalt	3 000	412	108,40	118,70	123,10 ±	1,03
Intermittent treskiftsarbete	Kvinnor	..	..	..	..	..	..
	Män	..	..	..	..	..	..
	Totalt	..	..	..	..	..	..

**9. forts**

Näringsgren Arbetslagsart	Kön	Antal	Arbetade timmar (tusental)	Tid- och presta- tionslön	Lön för arbetad tid	Totallön	95% KI för Totallön
Kontinuerligt treskiftsarbete	Kvinnor	..	..	..	..	..	..
	Män	..	..	..	..	..	..
	Totalt	..	..	..	..	..	..
<b>E El-, gas-, värme- och vattenverk<sup>5</sup></b>							
	Kvinnor	200	24	107,70	109,90	114,40 ±	1,66
	Män	3 700	564	113,50	116,40	125,60 ±	2,18
	Totalt	3 900	588	113,20	116,10	125,10 ±	2,10
<b>F Byggindustri<sup>6</sup></b>							
	Kvinnor	3 000	276	100,00	100,10	104,40 ±	6,76
	Män	124 300	17 648	121,90	122,50	128,30 ±	1,07
	Totalt	127 300	17 925	121,60	122,20	128,00 ±	1,10
<b>451+452+455 Mark-, bygg- och anläggningsarbete, uthyrning av byggmaskiner</b>							
	Kvinnor	1 700	133	98,70	98,90	102,60 ±	10,52
	Män	69 900	9 515	123,60	124,60	129,90 ±	1,62
	Totalt	71 500	9 648	123,30	124,30	129,50 ±	1,67
<b>453+454 Bygginstallationer, slutbehandling av byggnader</b>							
	Kvinnor	1 300	143	101,20	101,20	106,10 ±	8,06
	Män	54 500	8 133	119,90	120,10	126,50 ±	1,26
	Totalt	55 800	8 277	119,60	119,80	126,10 ±	1,29
<b>G+H Handel, reparation av fordon, hotell och restauranger</b>							
	Kvinnor	157 200	15 568	90,60	98,90	101,20 ±	0,83
	Män	136 300	17 646	100,40	104,00	108,10 ±	0,96
	Totalt	293 500	33 214	95,80	101,60	104,80 ±	0,73
<b>G Parti- och detaljhandel; reparation av fordon, hushållsartiklar</b>							
	Kvinnor	111 500	11 170	92,10	102,70	104,30 ±	0,99
	Män	109 600	14 901	102,10	105,80	109,80 ±	1,06
	Totalt	221 100	26 071	97,80	104,50	107,50 ±	0,82
<b>50 Handel med och service av motorfordon; bensinstationer</b>							
	Kvinnor	5 400	532	97,20	106,50	110,40 ±	2,93
	Män	29 600	4 250	105,10	106,60	110,90 ±	1,57
	Totalt	35 000	4 782	104,20	106,60	110,90 ±	1,42
<b>51 Parti- och agenturhandel utom med motorfordon</b>							
	Kvinnor <sup>7</sup>	10 100	1 225	95,10	97,80	100,40 ±	3,20
	Män	37 000	5 310	103,90	107,20	111,40 ±	1,96
	Totalt	47 100	6 535	102,20	105,40	109,30 ±	1,96

<sup>5</sup> Rotation bland personalkategorierna där en ganska stor andel av de som 2001 klassificerades som arbetare 2002 klassificeras som tjänstemän, vilket stör jämförelse med föregående år.

<sup>6</sup> Viss osäkerhet i prestationslön då svårigheter föreligger att periodisera rörlig lön mot arbetade timmar.

<sup>7</sup> Rotation i urvalet stör jämförelse med föregående år.

**9. forts**

Näringsgren Arbetslagsart	Kön	Antal	Arbetade timmar (tusental)	Tid- och presta- tionslön	Lön för arbetad tid	Totallön	95% KI för Totallön
<b>52 Detaljhandel, ej med motorfordon; reparation av hushålls- och personliga artiklar</b>							
	Kvinnor	95 900	9 413	91,40	103,10	104,50 ±	1,05
	Män	43 000	5 341	97,90	103,80	107,40 ±	1,79
	Totalt	138 900	14 754	93,80	103,30	105,50 ±	1,04
<b>521+522 Butiker, varuhus, stormarknader, specialiserade livsmedelsbutiker, systembutiker och tobaksaffärer</b>							
	Kvinnor	52 400	5 040	90,00	104,70	105,90 ±	1,22
	Män	17 200	1 870	94,80	106,10	108,50 ±	1,59
	Totalt	69 600	6 911	91,30	105,10	106,60 ±	1,16
<b>523-527 Apotek, sjukvårdsbutiker, parfymaffärer, övriga specialbutiker, butiker med antikviteter och begagnade varor, reparationsverkstäder för hushålls- och personliga artiklar</b>							
	Kvinnor	43 500	4 373	93,10	101,10	102,70 ±	1,70
	Män	25 900	3 470	99,60	102,60	106,80 ±	2,63
	Totalt	69 400	7 843	96,00	101,80	104,50 ±	1,65
<b>H Hotell och restauranger</b>							
	Kvinnor	45 700	4 398	86,80	89,50	93,40 ±	1,09
	Män	26 700	2 745	91,10	94,20	98,40 ±	1,73
	Totalt	72 400	7 143	88,50	91,30	95,30 ±	1,15
<b>I Transport-, magasinerings- och kommunikationsföretag</b>							
	Kvinnor	10 200	1 040	99,90	104,20	108,50 ±	1,25
	Män	83 900	11 309	104,70	109,40	113,80 ±	0,80
	Totalt	94 200	12 349	104,30	109,00	113,30 ±	0,76
<b>60 Landtransportföretag</b>							
	Kvinnor	7 900	806	100,30	104,50	108,90 ±	1,48
	Män	68 800	9 274	103,10	107,00	111,20 ±	0,84
	Totalt	76 800	10 079	102,90	106,80	111,00 ±	0,80
<b>6024 Åkerier</b>							
	Kvinnor	1 200	123	101,60	102,90	106,60 ±	4,27
	Män	37 300	5 560	104,80	108,30	112,40 ±	1,17
	Totalt	38 400	5 683	104,70	108,10	112,20 ±	1,17
<b>602 exkl 6024 Övriga landtransportföretag utom åkerier</b>							
	Kvinnor	6 600	670	99,90	104,50	109,10 ±	1,59
	Män	31 100	3 654	100,10	104,50	108,70 ±	1,10
	Totalt	37 800	4 324	100,10	104,50	108,80 ±	1,00

**9. forts**

Näringsgren Arbetslagsart	Kön	Antal	Arbetade timmar (tusental)	Tid- och presta- tionslön	Lön för arbetad tid	Totallön	95% KI för Totallön
<b>62 Flygbolag</b>							
	Kvinnor	..	..	..	..	..	..
	Män	2 000	271	127,80	144,40	150,80 ±	3,36
	Totalt	2 100	278	127,40	143,70	150,20 ±	3,35
<b>63 Serviceföretag till transport; researrangörer, resebyråer och transportförmedlare</b>							
	Kvinnor	2 100	213	98,20	102,60	106,70 ±	2,06
	Män	12 100	1 625	109,50	117,10	122,20 ±	2,59
	Totalt	14 200	1 838	108,20	115,40	120,40 ±	2,43
<b>64 Post- och telekommunikations- företag</b>							
	Kvinnor	..	..	..	..	..	..
	Män	700	108	110,00	110,20	117,70 ±	9,51
	Totalt	700	114	109,50	109,70	117,00 ±	9,34
<b>K Fastighetsbolag, uthyrnings- och företagsservicefirmor<sup>8</sup></b>							
	Kvinnor	36 500	3 932	91,70	93,80	97,60 ±	1,44
	Män	59 300	7 924	102,70	105,70	110,20 ±	1,85
	Totalt	95 700	11 857	99,10	101,70	106,00 ±	1,62
<b>70 Fastighetsbolag och fastighetsförvaltare</b>							
	Kvinnor	6 100	611	91,10	91,50	95,50 ±	1,96
	Män	16 100	2 322	103,80	104,00	109,10 ±	1,28
	Totalt	22 200	2 934	101,10	101,40	106,30 ±	1,23
<b>71 Uthyrningsfirmor<sup>9</sup></b>							
	Kvinnor	500	46	92,70	93,10	96,20 ±	4,00
	Män	3 900	536	111,80	113,40	118,00 ±	2,60
	Totalt	4 400	582	110,20	111,80	116,20 ±	2,53
<b>73+74 Forsknings- och utvecklingsinstitutioner samt andra företagsservicefirmor</b>							
	Kvinnor	29 600	3 239	91,70	94,20	98,00 ±	1,72
	Män	38 200	4 887	100,30	104,80	108,90 ±	2,73
	Totalt	67 700	8 126	96,80	100,60	104,60 ±	2,19
<b>74 Andra företagsservicefir- mor<sup>10</sup></b>							
	Kvinnor	28 600	3 115	90,90	93,30	97,00 ±	1,73
	Män	37 100	4 731	99,70	104,20	108,30 ±	2,83
	Totalt	65 600	7 846	96,20	99,90	103,80 ±	2,27

<sup>8</sup> En del företag har bytt näringsgren och det stör jämförelse med föregående år.

<sup>9</sup> Rotation i urvalet stör jämförelse med föregående år.

<sup>10</sup> Rotation i urvalet samt att en del företag bytt näringsgren stör jämförelse med föregående år.

**9. forts**

Näringsgren Arbetslagsart	Kön	Antal	Arbetade timmar (tusental)	Tid- och presta- tionslön	Lön för arbetad tid	Totallön	95% KI för Totallön
<b>M+N+O Utbildning och forskning, vård och omsorg, intresse- organisationer, religiösa samfund, rekreation, kultur, sport och annan serviceverksamhet<sup>11</sup></b>							
	Kvinnor	34 300	3 580	96,30	100,60	104,50 ±	1,02
	Män	25 300	3 347	100,20	102,50	107,00 ±	1,26
	Totalt	59 600	6 927	98,10	101,50	105,70 ±	0,87
<b>M Utbildningsväsendet</b>							
	Kvinnor	1 900	197	96,70	98,30	101,90 ±	2,51
	Män	1 000	131	100,60	101,50	105,60 ±	4,96
	Totalt	2 900	327	98,20	99,60	103,40 ±	3,14
<b>N Enheter för hälso- och sjukvård, veterinärer</b>							
	Kvinnor	13 100	1 440	98,60	106,00	110,30 ±	1,64
	Män	3 400	406	96,90	105,00	109,40 ±	4,89
	Totalt	16 500	1 847	98,20	105,80	110,10 ±	1,86
<b>O Enheter för andra samhälleliga och personliga tjänster</b>							
	Kvinnor	19 300	1 943	94,50	96,80	100,40 ±	1,24
	Män	20 900	2 810	100,60	102,10	106,70 ±	1,29
	Totalt	40 200	4 753	98,10	99,90	104,20 ±	0,96
<b>90+93 Reningsverk, avfallsanläggningar, renhållningsverk och andra serviceföretag</b>							
	Kvinnor	6 100	641	96,80	97,90	101,40 ±	2,21
	Män	6 400	894	107,00	108,50	113,90 ±	2,47
	Totalt	12 500	1 534	102,80	104,10	108,70 ±	1,81
<b>91 Intresseorganisationer och religiösa samfund</b>							
	Kvinnor	5 100	572	95,70	96,70	100,70 ±	1,57
	Män	5 800	848	97,00	98,40	103,00 ±	0,77
	Totalt	10 900	1 420	96,50	97,70	102,00 ±	0,81
<b>92 Enheter för rekreation, kultur och sport</b>							
	Kvinnor	8 100	730	91,60	95,90	99,30 ±	2,39
	Män	8 700	1 068	98,10	99,80	103,80 ±	2,65
	Totalt	16 800	1 799	95,50	98,20	102,00 ±	1,92

<sup>11</sup> Svenska kyrkan ingår fr.o.m. 2000 i privat sektor

### 10. Privat sektor, arbetare. Genomsnittlig timlön (lön för arbetad tid) i kronor efter näringsgren<sup>1</sup> och kön 1995-2002 samt procentuell förändring 2001/2002

10. Private sector, manual workers. Average hourly wages (pay for hours worked) in SEK by branch of industry and sex 1995-2002 and development in per cent 2001/2002

Timlöner baseras på lön för arbetad tid exklusive övertidstillägg. Från och med 1997 avrundas lönerna i redovisningen.

SNI	Näringsgren	Timlön (Lön för arbetad tid)								Förändring i procent 2001/2002	Alternativ beräkning av löneutvecklingen <sup>2</sup>
		Kön	1995	1996	1997	1998	1999	2000	2001		
	<b>Samtliga näringsgrenar</b>										
	Kvinnor	76,93	82,53	86,10	88,80	91,30	93,80	97,80	100,50	2,8	3,3
	Män	87,10	92,66	96,10	99,10	101,60	105,70	109,40	112,60	2,9	3,2
	Totalt	84,69	90,24	93,70	96,60	99,10	102,70	106,50	109,60	2,9	3,2
<b>A+B</b>	<b>Jordbruk, skogsbruk, jakt och fiske</b>										
	Kvinnor	72,48	76,71	78,20	82,00	83,40	86,20	89,30	91,80	2,8	3,4
	Män	79,21	84,10	85,60	89,40	92,10	94,50	98,20	101,80	3,7	3,4
	Totalt	78,20	82,96	84,40	88,20	90,90	93,20	96,80	100,20	3,5	3,4
<b>C+D</b>	<b>Utvinning av mineral, tillverkningsindustri</b>										
	Kvinnor	79,85	86,09	89,70	94,10	95,90	99,40	102,60	105,30	2,6	3,3
	Män	88,76	95,85	99,10	102,90	104,40	108,70	112,20	115,40	2,9	2,9
	Totalt	87,03	93,88	97,20	101,10	102,70	106,90	110,30	113,50	2,9	3,0
<b>C</b>	<b>Gruvor och utvinning av mineral</b>										
	Kvinnor	91,85	98,31	102,40	98,70	101,30	103,90	108,70	116,90	7,5	8,7
	Män	104,76	113,97	117,80	116,20	119,10	123,90	127,80	132,60	3,8	7,5
	Totalt	104,11	113,16	117,00	115,20	118,20	123,00	126,70	131,80	4,0	7,5
<b>D</b>	<b>Tillverkningsindustri</b>										
	Kvinnor	79,81	86,05	89,70	94,10	95,90	99,40	102,60	105,30	2,6	3,3
	Män	88,50	95,55	98,80	102,70	104,20	108,50	112,00	115,20	2,9	2,9
	Totalt	86,80	93,62	96,90	101,00	102,50	106,70	110,10	113,30	2,9	3,0
<b>15-16</b>	<b>Livsmedels-, dryckesvaru- och tobaksindustri</b>										
	Kvinnor	78,33	84,79	86,40	90,00	89,70	93,70	96,70	101,90	5,4	3,8
	Män	85,42	91,47	93,60	97,00	98,20	104,00	105,20	110,50	5,0	3,7
	Totalt	83,23	89,38	91,40	94,80	95,70	100,90	102,60	108,00	5,3	3,9
<b>17-19</b>	<b>Textil-, beklädnads-, läder- och lädervaruindustri</b>										
	Kvinnor	70,64	75,35	78,70	84,20	86,40	88,90	92,70	95,20	2,7	7,0
	Män	80,17	84,53	87,00	93,50	94,50	101,30	103,90	105,00	1,1	4,5
	Totalt	75,23	79,44	82,40	88,80	90,70	95,40	99,00	100,50	1,5	5,6

<sup>1</sup> Vid jämförelser med tidigare år kan lönenivån för vissa grupper ha ändrats kraftigt p.g.a. strukturella förändringar i datamaterialet. Detta gäller främst grupper där antalet personer är litet och/eller där det varit stor rotation bland utvalda företag mellan två år. Antalsuppgifter finns i tabell nio.

<sup>2</sup> Löneutveckling för de företag som ingick i undersökningen både 2002 och 2001. För vidare förklaring se Bra att veta (sid. 73).

**10. forts**

SNI	Näringsgren	Timlön (Lön för arbetad tid)								Förändring i procent 2001/2002	Alternativ beräkning av löne- utvecklingen	
		Kön	1995	1996	1997	1998	1999	2000	2001			2002
<b>20</b>	<b>Industri för trä och varor av trä, kork, rotting, ej möbler</b>											
	Kvinnor	80,19	91,43	94,30	96,90	97,70	100,60	105,00	107,60	2,5	3,4	
	Män	84,98	91,63	94,60	97,60	99,50	102,50	107,20	110,60	3,2	3,4	
	Totalt	84,53	91,61	94,60	97,50	99,30	102,30	106,90	110,30	3,2	3,4	
<b>21</b>	<b>Massa-, pappers- och pappersvaruindustri</b>											
	Kvinnor	91,31	97,13	101,10	103,20	106,50	109,50	114,00	116,50	2,2	2,7	
	Män	104,05	111,77	116,10	118,20	118,40	122,40	128,10	130,10	1,6	1,6	
	Totalt	102,19	109,53	113,80	115,90	116,70	120,50	126,00	128,10	1,7	1,7	
<b>22</b>	<b>Förlag; grafisk och annan reproindustri</b>											
	Kvinnor	76,51	82,87	88,00	95,50	94,40	98,60	102,40	105,50	3,0	4,2	
	Män	90,41	97,66	99,90	104,20	106,70	112,90	115,90	120,60	4,1	4,5	
	Totalt	86,71	93,69	96,50	101,70	103,50	109,30	112,80	117,10	3,8	4,6	
<b>23-24</b>	<b>Kemisk industri, stenkols- produkter, raffinerade petroleumprodukter och kärnbränsle</b>											
	Kvinnor	82,17	87,20	91,60	95,20	103,80	106,30	111,10	116,70	5,0	5,1	
	Män	96,08	102,53	106,80	108,40	113,60	118,30	125,10	129,40	3,4	4,3	
	Totalt	92,67	98,74	102,80	105,10	111,20	115,20	121,70	126,00	3,5	4,3	
<b>25</b>	<b>Gummi- och plastvaru- industri</b>											
	Kvinnor	79,26	84,57	88,80	91,40	94,40	98,50	101,80	103,70	1,9	1,9	
	Män	85,07	90,63	96,10	100,30	104,30	107,40	109,70	112,10	2,2	2,4	
	Totalt	83,39	88,86	94,00	97,70	101,30	104,70	107,20	109,30	2,0	2,2	
<b>26</b>	<b>Jord- och stenvaru- industri</b>											
	Kvinnor	82,32	86,89	91,90	95,10	97,80	99,50	102,70	104,90	2,1	0,9	
	Män	87,46	94,10	97,30	102,90	104,50	106,50	111,60	113,70	1,9	2,2	
	Totalt	86,86	93,12	96,60	101,60	103,60	105,50	110,30	112,30	1,8	1,7	
<b>27</b>	<b>Stål- och metallverk</b>											
	Kvinnor	95,02	100,92	107,40	108,20	111,20	116,80	123,90	125,20	1,0	1,4	
	Män	98,55	105,20	112,50	113,50	118,20	121,40	127,30	129,90	2,0	2,5	
	Totalt	98,19	104,71	111,90	112,90	117,40	120,90	126,90	129,40	2,0	2,4	
<b>28-35</b>	<b>Verkstadsindustri</b>											
	Kvinnor <sup>3</sup>	79,61	86,04	90,00	94,60	97,00	100,10	102,80	104,10	1,3	2,5	
	Män	86,35	93,98	96,90	101,40	102,70	106,80	109,90	112,90	2,7	2,7	
	Totalt	85,19	92,51	95,60	100,20	101,70	105,50	108,60	111,50	2,7	2,7	

<sup>3</sup> En del företag har bytt näringsgren och det stör jämförelse med föregående år.

**10. forts**

SNI	Näringsgren	Timplön (Lön för arbetad tid)								Förändring i procent 2001/2002	Alternativ beräkning av löne- utvecklingen	
		Kön	1995	1996	1997	1998	1999	2000	2001			2002
<b>28</b>	<b>Industri för metallvaror utom maskiner och apparater</b>											
	Kvinnor	75,58	80,75	84,10	90,00	92,00	93,70	101,40	101,10	-0,3	2,4	
	Män	84,29	89,06	92,90	97,60	99,40	101,80	107,50	109,00	1,4	2,4	
	Totalt	82,88	87,60	91,50	96,50	98,30	100,40	106,80	108,00	1,1	2,5	
<b>29</b>	<b>Maskinindustri som ej ingår i annan underavdelning</b>											
	Kvinnor	78,84	84,96	88,90	90,30	94,30	97,20	100,20	102,00	1,8	2,6	
	Män	86,23	92,27	96,40	99,80	101,60	105,20	108,00	111,40	3,1	3,0	
	Totalt	85,25	91,39	95,50	98,80	100,80	104,30	107,10	110,40	3,1	2,9	
<b>30-33</b>	<b>Industri för el- och optikprodukter</b>											
	Kvinnor	79,26	84,19	89,20	93,40	97,30	101,40	99,80	100,00	0,2	2,4	
	Män	83,92	90,09	93,40	98,00	100,00	105,20	104,30	107,20	2,8	3,1	
	Totalt	82,30	87,71	91,80	96,10	98,90	103,90	102,70	104,70	1,9	3,0	
<b>34-35</b>	<b>Transportmedelsindustri</b>											
	Kvinnor	85,98	96,77	99,40	104,40	103,90	109,40	111,60	113,20	1,4	1,9	
	Män	89,35	101,39	103,00	108,00	108,40	114,40	117,00	120,50	3,0	2,3	
	Totalt	88,93	100,79	102,50	107,50	107,70	113,70	116,30	119,40	2,7	2,3	
<b>36-37</b>	<b>Övrig tillverkningsindustri</b>											
	Kvinnor	77,35	82,10	84,80	91,30	90,80	94,20	97,10	99,70	2,7	2,7	
	Män	80,58	86,53	88,00	95,70	96,90	101,80	103,40	105,20	1,7	1,9	
	Totalt	79,80	85,44	87,10	94,50	95,30	100,00	101,80	104,00	2,2	2,1	
<b>E</b>	<b>El-, gas-, värme- och vattenverk<sup>4</sup></b>											
	Kvinnor	74,98	80,17	82,60	84,70	90,60	97,90	..	109,90	..	..	
	Män	88,66	94,44	96,50	98,50	103,80	109,80	..	116,40	..	..	
	Totalt	88,33	94,07	96,00	98,00	103,20	108,40	..	116,10	..	..	
<b>F</b>	<b>Byggindustri<sup>5</sup></b>											
	Kvinnor	..	..	..	..	85,80	93,20	97,10	100,10	3,1	3,4	
	Män	95,82	98,57	101,20	104,00	108,80	113,30	118,40	122,50	3,5	3,2	
	Totalt	95,68	98,38	101,00	103,80	108,40	113,00	118,10	122,20	3,5	3,2	
<b>45.1-2,5</b>	<b>Mark-, bygg- och anläggningsarbete, uthyrning av byggmaskiner</b>											
	Kvinnor	..	..	..	..	84,10	92,30	96,30	98,90	2,7	2,5	
	Män	96,76	99,14	101,30	103,40	109,60	114,50	120,80	124,60	3,1	2,7	
	Totalt	96,57	98,90	101,10	103,20	109,20	114,30	120,50	124,30	3,2	2,7	

<sup>4</sup> Rotation bland personalkategorierna där en ganska stor andel av de som 2001 klassificerades som arbetare 2002 klassificeras som tjänstemän, vilket stör jämförelse med föregående år. Därför redovisas inte siffrorna för år 2001. Ett alternativ är att beräkna förändringen mellan 2002 och 2000.

<sup>5</sup> Lönen för år 2001 avseende män och totalt är reviderad.



**10. forts**

SNI	Näringsgren	Timplön (Lön för arbetad tid)								Förändring i procent 2001/2002	Alternativ beräkning av löne- utvecklingen
		1995	1996	1997	1998	1999	2000	2001	2002		
	Kön										
<b>45.3-4</b>	<b>Bygginstallationer, slutbehandling av byggnader</b>										
	Kvinnor	..	..	..	..	87,70	93,90	97,80	101,20	3,5	4,1
	Män	94,59	97,84	101,10	104,70	107,80	111,50	115,60	120,10	3,9	4,3
	Totalt	94,50	97,72	100,90	104,40	107,40	111,20	115,20	119,80	4,0	4,3
<b>G</b>	<b>Parti- o detaljhandel; reparation av fordon, hushållsartiklar</b>										
	Kvinnor	76,53	82,22	87,30	88,70	92,20	94,00	99,10	102,70	3,6	3,3
	Män	79,67	85,09	89,20	91,60	95,40	98,40	102,70	105,80	3,0	3,4
	Totalt	78,25	83,85	88,40	90,50	94,00	96,50	101,10	104,50	3,4	3,3
<b>50</b>	<b>Handel med och service av motorfordon, bensinstationer</b>										
	Kvinnor	82,50	86,16	91,20	88,90	92,40	97,50	101,50	106,50	4,9	6,4
	Män	81,43	85,46	88,90	92,40	95,80	98,30	102,00	106,60	4,5	4,9
	Totalt	81,55	85,54	89,20	92,00	95,40	98,20	101,90	106,60	4,6	5,0
<b>51</b>	<b>Parti- o agenturhandel, utom med motorfordon</b>										
	Kvinnor <sup>6</sup>	72,31	78,65	82,10	88,60	..	94,00	98,70	97,80	-0,9	2,2
	Män	79,88	86,54	90,80	93,00	96,90	100,50	105,10	107,20	2,0	3,0
	Totalt	78,66	85,39	89,60	92,40	96,40	99,40	104,00	105,40	1,3	2,7
<b>52</b>	<b>Detaljhandel, ej med motorfordon; reparation av hushålls- och personliga artiklar</b>										
	Kvinnor	76,65	82,34	87,60	88,70	92,00	93,80	99,00	103,10	4,1	3,2
	Män	78,08	83,30	87,80	89,00	93,10	95,90	100,80	103,80	3,0	2,5
	Totalt	77,13	82,68	87,60	88,80	92,40	94,50	99,60	103,30	3,7	3,0
<b>H</b>	<b>Hotell och restauranger</b>										
	Kvinnor	69,57	73,95	77,00	78,40	81,00	83,10	86,00	89,50	4,1	4,1
	Män	73,06	77,15	81,00	82,10	83,80	87,60	90,20	94,20	4,4	3,9
	Totalt	70,98	75,22	78,50	79,80	82,20	84,90	87,60	91,30	4,2	4,0
<b>I</b>	<b>Transport-, magasinerings- och kommunikations- företag</b>										
	Kvinnor	79,30	85,08	88,10	92,70	91,90	96,90	101,20	104,20	3,0	3,1
	Män	83,49	88,18	92,30	97,00	98,10	103,10	106,40	109,40	2,8	3,2
	Totalt	83,14	87,91	92,00	96,70	97,50	102,60	105,90	109,00	2,9	3,2

<sup>6</sup> Rotation i urvalet stör jämförelse med föregående år.

## 10. forts

SNI	Näringsgren	Timplön (Lön för arbetad tid)								Förändring i procent 2001/2002	Alternativ beräkning av löne- utvecklingen
		Kön	1995	1996	1997	1998	1999	2000	2001		
<b>60</b>	<b>Landtransportföretag</b>										
	Kvinnor	79,74	85,76	87,80	91,80	91,90	97,20	101,40	104,50	3,1	3,1
	Män	81,23	85,84	90,10	95,20	96,60	101,20	104,20	107,00	2,7	3,1
	Totalt	81,11	85,83	89,90	94,90	96,20	100,90	104,00	106,80	2,7	3,1
<b>K</b>	<b>Fastighetsbolag, uthyrnings- och företagsservice- företag<sup>7</sup></b>										
	Kvinnor	71,32	75,39	78,30	81,50	84,20	87,80	93,50	93,80	0,3	0,5
	Män	81,20	84,78	89,40	91,60	94,70	98,50	103,90	105,70	1,7	2,9
	Totalt	78,34	81,84	85,60	88,30	91,40	94,60	100,80	101,70	0,9	2,0
<b>70</b>	<b>Fastighetsbolag och fastighetsförvaltare</b>										
	Kvinnor	70,41	75,07	77,10	80,40	83,40	87,70	89,80	91,50	1,9	3,4
	Män	80,12	83,89	88,50	91,40	93,50	98,50	101,90	104,00	2,1	3,0
	Totalt	77,95	81,89	86,30	89,10	91,50	96,40	99,60	101,40	1,8	3,1
<b>71</b>	<b>Uthyrningsföretag<sup>8</sup></b>										
	Kvinnor	74,67	82,73	81,50	86,10	87,30	90,20	91,10	93,10	2,2	2,8
	Män	84,11	88,61	90,80	93,20	99,90	101,90	106,60	113,40	6,4	5,4
	Totalt	83,39	88,13	90,30	92,50	98,50	100,50	105,20	111,80	6,3	5,0
<b>74</b>	<b>Andra företags- serviceföretag<sup>9</sup></b>										
	Kvinnor	71,56	75,30	78,50	81,70	84,00	87,70	94,20	93,30	-1,0	-0,3
	Män	81,72	84,82	90,20	91,30	93,50	98,00	104,10	104,20	0,1	2,4
	Totalt	78,14	81,03	84,60	87,40	89,80	93,50	100,70	99,90	-0,8	1,1
<b>M</b>	<b>Utbildningsväsendet</b>										
	Kvinnor	..	..	..	..	90,00	90,60	96,10	98,30	2,3	2,9
	Män	..	..	..	..	95,70	96,70	101,70	101,50	-0,2	2,8
	Totalt	..	..	..	..	92,20	92,70	98,10	99,60	1,5	2,8
<b>N</b>	<b>Enheter för hälso- och sjukvård, veterinärer</b>										
	Kvinnor	79,25	85,51	85,10	89,40	95,00	96,00	104,70	106,00	1,2	2,8
	Män	85,64	91,30	90,70	93,80	98,30	100,20	101,10	105,00	3,9	3,5
	Totalt	80,59	86,80	86,50	90,70	96,00	97,00	103,90	105,80	1,8	2,9
<b>O</b>	<b>Enheter för andra samhälleliga och personliga tjänster</b>										
	Kvinnor	72,52	78,19	81,40	84,30	88,40	91,90	93,70	96,80	3,3	3,1
	Män	81,39	85,77	89,60	91,40	95,60	96,50	98,30	102,10	3,9	4,2
	Totalt	77,50	82,73	86,20	88,60	92,40	94,60	96,40	99,90	3,6	3,8

<sup>7</sup> En del företag har bytt näringsgren, vilket stör jämförelse med föregående år.

<sup>8</sup> Rotation i urvalet stör jämförelse med föregående år.

<sup>9</sup> Rotation i urvalet samt att en del företag bytt näringsgren stör jämförelse med föregående år.

### 11. Privat sektor, arbetare. Genomsnittlig timlön (lön för arbetad tid), absoluta tal i kronor och reallöneutveckling i procent i gruv- och tillverkningsindustrin efter kön 1952-2002

11. Private sector, manual workers. Average hourly wages (pay for hours worked), nominal figures in SEK and development of real wages in per cent in mining, quarrying and manufacturing by sex 1952-2002

Från och med 1997 avrundas lönerna i redovisningen.

Som deflator har KPI (konsumentprisindex) använts.

År	Genomsnittlig timlön, kronor			Procentuell reallöneutveckling		
	Kvinnor	Män	Totalt	Kvinnor	Män	Totalt
52	2,56	3,65	3,47	..	..	..
53	2,63	3,75	3,56	1,1	1,1	1,0
54	2,74	3,95	3,74	3,4	4,5	4,2
55	2,97	4,24	4,03	5,1	4,1	4,5
56	3,21	4,60	4,37	3,4	3,8	3,8
57	3,39	4,85	4,60	1,2	1,1	0,9
58	3,56	5,11	4,86	0,2	0,5	0,8
59	3,70	5,34	5,07	3,3	3,8	3,6
60	3,99	5,73	5,45	3,8	3,3	3,4
61	4,32	6,19	5,89	5,6	5,4	5,4
62	4,73	6,64	6,33	5,0	2,9	3,1
63	5,19	7,03	6,72	6,6	2,9	3,1
64	5,64	7,60	7,27	5,1	4,5	4,6
65	6,27	8,30	7,96	5,9	4,0	4,3
66	6,95	9,02	8,67	4,3	2,2	2,5
67	7,57	9,70	9,34	4,3	3,0	3,1
68	8,05	10,30	9,92	4,4	4,2	4,2
69	8,94	11,22	10,83	8,0	6,0	6,2
70	10,12	12,50	12,08	6,0	4,3	4,5
71	11,39	13,80	13,37	4,6	2,6	2,8
72	12,88	15,34	14,90	6,8	5,0	5,2
73	14,01	16,63	16,16	2,0	1,6	1,7
74	15,74	18,66	18,11	2,0	1,9	1,8
75	18,72	21,92	21,30	8,3	7,0	7,1
76	21,62	24,87	24,23	4,9	3,1	3,3
77	23,45	26,75	26,10	-2,7	-3,6	-3,4
78	25,35	28,59	27,96	-1,8	-2,9	-2,7
79	27,53	30,80	30,18	1,5	0,7	0,8
80	30,66	34,08	33,40	-2,1	-2,7	-2,7
81	33,21	36,89	36,15	-3,4	-3,4	-3,4
82	35,67	39,46	38,71	-1,1	-1,5	-1,4
83	38,15	42,17	41,36	-1,8	-1,9	-1,9
84	41,56	46,07	45,15	0,8	1,1	1,0
85	44,69	49,61	48,61	0,2	0,3	0,3
86	47,86	52,92	51,86	2,8	2,4	2,4
87	51,07	56,56	55,40	2,3	2,5	2,5
88	54,84	60,95	59,67	1,5	1,9	1,8
89	60,36	67,02	65,60	3,4	3,3	3,3
90	66,12	73,93	72,28	-0,7	-0,0	-0,1
91	68,77	76,92	75,22	-5,0	-4,9	-4,9
92	72,34	81,24	79,30	2,8	3,2	3,0
93	73,97	82,58	80,80	-2,3	-2,9	-2,7
94	76,39	84,99	83,24	1,1	0,7	0,8
95	79,85	88,76	87,03	1,9	1,9	2,0
96	86,09	95,85	93,88	7,3	7,5	7,4
97	89,70	99,10	97,20	3,7	2,9	3,0
98	94,10	102,90	101,10	5,1	4,0	4,2
99	95,90	104,40	102,70	1,4	1,0	1,1
00	99,40	108,70	106,90	2,6	3,1	3,0
01	102,60	112,20	110,30	0,8	0,8	0,7
02	105,30	115,40	113,50	0,5	0,7	0,7

## Fakta om statistiken

---

Detta Statistiska Meddelande ingår i SCB:s löpande lönestrukturstatistik. Innehållet avser huvudsakligen uppgifter för september 2002. Observera att det är en ny mätperiod jämfört med 2000 och tidigare.

Syftet med undersökningen är att belysa lönenivå, lönestruktur och löneutveckling för arbetare i privat sektor.

### Detta omfattar statistiken

#### Statistiska storheter

Resultaten i undersökningen redovisas i form av skattningar av kvartiler, medianer samt genomsnittliga timlöner för olika grupper av arbetare. Dessutom redovisas skattningar av arbetade timmar samt antalet anställda arbetare i olika grupper.

#### Objekt och population

Målpopulation är alla arbetare anställda vid företag/organisationer/stiftelser tillhörande privat sektor i augusti 2002.

Privat sektor definieras som privata och offentliga aktiebolag, ekonomiska föreningar/stiftelser, handelsbolag, kommanditbolag, intresseorganisationer samt finansiella aktiebolag och institutioner. Hit räknas även hushållssektorns ideella organisationer. Anställd definieras här som personal i åldern 18 - 64 år med marknadsmässig lönesättning som arbetat minst en timme under mätperioden. Personer i arbetsmarknadspolitiska åtgärder, ombordanställda samt betingsanställda ingår ej i undersökningen.

Som arbetare definieras anställda tillhörande LO-förbundens avtalsområden. Om den anställde inte är fackligt ansluten klassificeras denna till den kategori (arbetare/tjänsteman) som personen normalt skulle tillhöra, om han/hon vore ansluten.

#### Statistiska mått

Det främsta statistiska måttet är genomsnittlig timlön. I huvuddelen av redovisningarna ingår skattningar av genomsnittlig timlön. Genomsnittlig timlön för redovisningsgrupp  $d$  definieras enligt:

$$R_d = \frac{\sum_{k=1}^{N_d} W_k}{\sum_{k=1}^{N_d} T_k}$$

Där;

$W_k$  = utbetald lön för anställning (1....k.... $N_d$ )

$T_k$  = Faktiskt arbetade timmar för anställning (1....k.... $N_d$ )

$N_d$  = Antal anställningar i redovisningsgrupp  $d$  i målpopulationen

Dessutom redovisas undre kvartil, median samt övre kvartil. Med undre kvartil, median och övre kvartil menas att 25, 50 och respektive 75 procent av arbetarna i redovisningsgruppen har en lägre lön än värdet.

#### Redovisningsgrupper

Skattningar av genomsnittlig timlön redovisas efter olika gruppindelningar och kombinationer av dessa. Viktiga gruppindelningar är näringsgren (SNI), kön, yrkesgrupp (SSYK), ålder, region (NUTS 2), utbildningsnivå och utbildningsinriktning (SUN). Dessutom redovisas procentuell förändring från föregående år på näringsgrensnivå.

## Referenstid

Huvuddelen av uppgifterna avser september 2002. Omkring 1,5 procent av uppgifterna avser emellertid november månad. Mätperioden har tidigare varit två månader. Ett av skälen till det var att ojämnheter i till exempel ackordsöverskott skulle jämnas ut bättre jämfört med en månads mätperiod. Från och med 2001 är mätperioden endast en månad. Detta för att göra det möjligt att publicera resultaten tidigare än förut.

## Definitioner och förklaringar

### Variabler

#### *Andra förmåner*

Med andra förmåner avses värdet av förmåner (bil, kost, bostad etc.) enligt Riksskatteverkets (RSV:s) normer, jour- och beredskapsersättning samt väntetids- och restidsersättning utanför ordinarie arbetstid under mätperioden. I statistiken redovisas värdet utslaget på totala antalet arbetade timmar.

#### *Arbetade timmar under en månad*

Med arbetade timmar avses faktiskt arbetad och betald tid på ordinarie tid och mer-/övertid.

#### *Arbetslagsart*

Typ av skiftform. Undersöks inom SNI C och D (gruv- och tillverkningsindustri).

#### *Helglön*

Här ingår dels den fristående ersättning som kan utgå till timavlönade arbetare för avtalsfästa lediga helgdagar och dels den lön för månads- och veckoavlönade arbetare som kan beräknas svara mot ej arbetad helgtid. Helglönen beräknas som fyra procent av grundlönen för de personer som är berättigade till helglön. Med grundlön avses tid- och prestationslön. I statistiken redovisas summan utslaget på totala antalet arbetade timmar.

#### *Kön*

Uppgift om kön hämtas från individernas personnummer.

#### *Lönebegrepp*

I tabellerna används tre olika lönebegrepp: *Tid- och prestationslön*, *Lön för arbetad tid* och *Totallön*. *Tid- och prestationslön* är överenskommen fast lön och rörlig lön. Med rörlig lön avses prestationslön, provision, ackordslön m.m. I begreppet *Lön för arbetad tid* tillkommer OB-/Skifttillägg samt tillägg för smuts, risk, värme m.m. I begreppet *Totallön* ingår även helglön och andra förmåner.

Lagstadgade, avtalsbestämda arbetsgivaravgifter samt kostnadsersättningar, vinstdelning, 13:e och 14:e månadslön, optioner samt övertidstillägg ingår ej i några av lönebegreppen.

#### *Näringsgren*

Näringsgren för respektive arbetsställe är kodad enligt Standard för svensk näringsgrensindelning 1992 (SNI 92). SNI 92 är samordnad med EU:s näringsgrensstandard NACE (Nomenclature Générale des Activités Economiques dans les Communautés Européennes).

### *Prestationslön, provision, tantiem m.m.*

Med prestations-/ackordslön avses lön som är beroende av den presterade arbetskvantiteten och/eller -kvaliteten och/eller är beroende av arbetsgruppens/arbetstagarens/verksamhetens ekonomiska resultat eller dess produktionsresultat (resultatlön). Här ingår även avtalad bonus och provision.

### *Region*

Regionsindelningen följer den av EU-kommissionen fastställda regionala indelningen NUTS 2 (Nomenclature des Unités Territoriales Statistiques). I Sverige utgörs NUTS 1-nivån av hela riket, NUTS 2-nivån av 8 riksområden och NUTS 3-nivån av länen. Kvalitén på denna variabel kan vara bristfällig, dels på grund av att urvalet inte tar hänsyn till region och dels på grund av samredovisning, det vill säga att all personal på företaget redovisas på en region.

### *Tidlön*

Med tidlön avses lön för arbete på ordinarie tid, individuella lönetillägg samt ackordskompensation. Här ingår även grundlön vid overtidsarbete.

### *Tillägg vid skiftarbete samt vid obekväm och förskjuten arbetstid m.m.*

Tillägg utöver grundlön som utgår vid skiftarbete, obekväm och förskjuten arbetstid samt tillägg för risk, smuts och värme m.m. I statistiken redovisas tilläggen utslaget på totala antalet arbetade timmar.

### *Utbildning*

Klassificering sker efter personens högsta utbildning enligt Svensk utbildningsnomenklatur (SUN)<sup>1</sup>. Den reviderade versionen SUN 2000 används inte fullt ut i lönestatistiken för 2002. Detta då indelningen på utbildningsnivå följer den gamla standarden då den är mest efterfrågad. Den gamla och den nya standarden skiljer sig dock inte så mycket åt i detta avseende. Uppgift om individens utbildning har hämtats från SCB:s utbildningsregister, 2001 års version.

### *Yrkesområde/yrkesbenämning*

Enligt Standard för svensk yrkesklassificering (SSYK)<sup>2</sup>.

### *Ålder*

Med ålder avses uppnådd ålder under september 2002.

## **Så görs statistiken**

Undersökningen är en årlig urvalsundersökning. Urvalsenhet är företag (organisationsnummer). Företagen i urvalsramen stratifieras (delas in i olika urvalsgrupper) genom korsklassificering av näringsgren (SNI) och företagsstorlek (antal anställda). 63 näringsgrenar och 5 storleksklasser genererar totalt 315 strata. Urvalsförfarandet sker genom obundna slumpmässiga urval (OSU) inom varje strata. Urvalstorleken avseende år 2002 är cirka 11 500 företag/organisationer/stiftelser.

---

<sup>1</sup> För mer information om Svensk utbildningsnomenklatur (SUN) se [www.scb.se/klassifikationer/sun.asp](http://www.scb.se/klassifikationer/sun.asp)

<sup>2</sup> För mer information om Standard för svensk yrkesklassificering (SSYK) se [www.scb.se/klassifikationer/ssyk.asp](http://www.scb.se/klassifikationer/ssyk.asp)

Urvalet är något större detta år än föregående, då SCB har fått i uppdrag att samordna denna nationella löneundersökning med EU-undersökningen "Structure of Earnings Survey" (SES). För EU-undersökningen kräver EU:s statistikbyrå Eurostat redovisning på finare näringsgrensnivå än den som presenteras i denna publikation, vilket medför att en urvalsökning krävs.

Företag som enligt SCB:s företagsdatabas (FDB) har 500 eller fler anställda samt Svenska kyrkan, som från och med 2000 ingår i privat sektor, totalundersöks. Av de allra minsta företagen (1-9 anställda) undersöks knappt tre procent. SCB samlar totalt in uppgifter för drygt en miljon individer, ca 50 procent av de anställda i privat sektor, samtidigt som endast omkring fem procent av alla företag/organisationer/stiftelser i urvalsramen undersöks.

För att undvika dubbelinsamling av löneuppgifter och minska uppgiftslämnarbördan för företagen samarbetar SCB med vissa arbetsgivarorganisationer. SCB erhåller löneuppgifter centralt från respektive arbetsgivarorganisation.

Samarbetspartner år 2002 var Bankinstitutens Arbetsgivarorganisation (BAO), Fastighetsbranschens Arbetsgivarorganisation (Fastigo), Försäkringsbranschens Arbetsgivarorganisation (FAO), Kommunala Företagens Samorganisation (KFS), Kooperationens Förhandlingsorganisation (KFO), Landstingsförbundet, Svenskt Näringsliv och Tidningsutgivarna.

## **Statistikens tillförlitlighet**

Då syftet med undersökningen i första hand är att mäta löner, är skattningarna av variablerna arbetade timmar och antal anställda av mindre god kvalitet än löneskattningarna.

### **Osäkerhetskällor**

#### **Täckning**

Den urvalsram som användes skapades i augusti 2002. Täckningsfel uppstår då urvalsramen ej överensstämmer med undersökningspopulationen, det vill säga företag som borde undersökas undersöks ej och vice versa.

Övertäckning utgörs av de företag som finns i urvalsramen men ej innehåller några arbetare, till exempel icke aktiva företag eller företag med enbart tjänstemän. Dessa företag har ej tagits med i undersökningen.

Undertäckning utgörs av de företag som ej finns med i urvalsramen och som innehåller arbetare, till exempel företag som nybildats efter det att urvalsramen upprättats.

Denna felkälla torde ge ett visst bidrag till osäkerheten. Felet minimeras dock genom att urvalsramen skapas så nära mätperioden som möjligt.

#### **Urval**

Denna felkälla bedöms vara den som ger störst bidrag till osäkerheten. I en del av fotnoterna i tabellerna markeras rotationsproblem. Med detta menas att de företag som försvunnit ur urvalet mellan två år ersatts av företag med helt andra lönenivåer. Detta problem är störst vid beräkning av löneutveckling. Ett sätt att rensa utvecklingstalen från denna störning är att beräkna löneutvecklingen på den del av materialet (de företag) som var med i undersökningen båda åren, i denna publikation för de företag som blev utvalda både 2001 och 2002. Detta görs i tabell tio. Se också "Så görs statistiken" och "Bra att veta".

#### **Mätning**

Mätfel, eller uppgiftslämnarfel, uppstår när felaktiga data lämnats och inte rättats i granskningsprocessen. Ett exempel är byggindustrin, där stora svårigheter föreligger att periodisera rörlig lön riktigt. Yrkeskodningen görs av företagen

(arbetsgivaren) medan utbildningskoden hämtas från SCB:s utbildningsregister. Mätfelen är svåra att bedöma storleksmässigt.

### **Bortfall**

Bortfall utgörs av företag för vilka mätvärden saknas. Bortfallet har beräknats till drygt åtta procent totalt. Bortfallet är högst för SNI 55 (Hotell och restauranger), SNI 6024 (Åkerier), SNI 32 (Teleproduktindustri) och SNI 602 exkl. 6024 (Övriga landtransportföretag utom åkerier): cirka 19, 15, 14 respektive 14 procent. Det gör att skattningarna för ovanstående näringsgrenar är mer osäkra.

### **Bearbetning**

Uppgifternas rimlighet har prövats i diverse tester. Uppgifter som samlas in via någon av arbetsgivarorganisationerna har granskats av respektive organisation.

Bearbetningsfel uppkommer till exempel i samband med skanning, dataregistrering och granskning. Denna felkälla bedöms vara relativt liten i förhållande till andra felkällor.

### **Modellantagnade**

Användningen av rak uppräkningsfaktor för bortfallskompensation bygger på antagandet att bortfallet kan betraktas som helt slumpmässigt. Om så inte är fallet finns risk för att skattningarna kommer att innehålla skevheter, vilket i sin tur bland annat medför att konfidensintervallens säkerhet minskar. Det har inte gjorts några korrigeringar för partiella bortfall. Inom respektive stratum (urvalsgrupp) får individerna en uppräkningsfaktor (UF) som baseras på hur många företag det finns totalt i respektive stratum (stora N), hur många av dessa som blivit utvalda (lilla n) och antalet bortfallsföretag. Formeln är således  $UF = N / (n - \text{bortfall}) = N / n_{\text{svarande}}$

### **Redovisning av osäkerhetsmått**

Ett sätt att få en uppfattning om tillförlitligheten i en skattning är att beräkna ett så kallat konfidensintervall (KI) kring skattningen. Intervallets övre och undre gräns beräknas som skattningen plus/minus standardavvikelsen multiplicerad med 1,96. Det beräknade intervallet täcker med 95 procents sannolikhet (konfidens) det värde som skulle ha erhållits vid en totalundersökning. Om till exempel timlönen anges till  $105,20 \pm 0,50$  så innebär det att den timlön som skulle ha erhållits vid en totalundersökning troligen ligger inom intervallet 104,70-105,70. Konfidensintervall (KI) redovisas i denna publikation i tabellerna 3 och 9 samt i Sveriges statistiska databaser (SSD), [www.scb.se/databaser/ssd.asp](http://www.scb.se/databaser/ssd.asp).

## **Bra att veta**

### **Jämförbarhet**

Från och med 1997 års undersökning har en förändring av lönebegreppen gjorts. Exempelvis ingår ej längre övertidstillägg, sjuklön och semesterlön i begreppet total lön.

Från och med 2000 tillhör Svenska kyrkan och flera bolagiserade landstingsföretag den privata sektorn. Dessutom har antalet redovisade näringsgrenar (tabell 9) utökats från och med 2000. Detta kunde genomföras genom att urvalet ökade med cirka 3000 företag. Sedan 2002 års undersökning tillhör ytterligare några bolagiserade landstingsföretag den privata sektorn.

Från och med 2001 ingår även Riksbanken, Sjöfartsverket, Luftfartsverket samt några SJ-bolag i privat sektor.

Från och med 2001 års undersökning används delvis den reviderade utbildningsnomenklaturen SUN 2000 i lönestatistiken. I år används den gamla indelningen avseende nivå medan inriktning följer den nya. Anledningen till detta är



att den gamla standarden avseende nivå är mer efterfrågad. Ovanstående bör beaktas vid tidsseriestudier.

Antalet anställda i undersökningarna avseende arbetare och tjänstemän totalt har ökat under åren, som ett resultat av att offentliga verksamheter bildar aktiebolag och därmed går över till privat sektor.

Ett alternativ till löneökning för den anställda kan vara kompensationer i form av fler semesterdagar, kortare arbetstid, aktietilldelning, optioner, 13:e månadslön m.m. Många av dessa kompensationer är svåra att mäta och tenderar att öka inom näringslivet. I nuläget ingår inte dessa kompensationer i denna undersökning. Vad gäller olika former av bonus görs under våren 2003 en första undersökning (se sid. 71 om SES).

### Strukturella förändringar

Förändringar som beror på att sammansättningen i en redovisningsgrupp ändrats kallas strukturella förändringar. Det innebär att proportionerna mellan gruppens ingående delar förändrats. En del av löneförändringen mellan två år kan förklaras av strukturella förändringar. I tabell 10 redovisas den procentuella löneförändringen mellan 2001 och 2002 för olika näringsgrenar efter kön. Som exempel kan nämnas näringsgren 26 (Jord- och stenvaruindustri). Förändringen var för kvinnor 2,1 procent, för män 1,9 procent, medan förändringen för gruppen kvinnor och män (totalt) var 1,8 procent. Förklaringen är att kvinnornas andel av den arbetade tiden i gruppen har ökat från cirka 14 till cirka 16 procent mellan 2001 och 2002 och att kvinnorna i denna näringsgren har en lägre genomsnittlig lön än männen.

### Löneutveckling

Syftet med denna publikation är i första hand att redovisa lönenivåer och lönespridning för olika grupper av anställda. Materialet möjliggör även beräkning av löneutvecklingen mellan två mättpunkter. Löneutvecklingstal kan emellertid beräknas på olika sätt. I lönestrukturstatistiken har löneutvecklingen beräknats genom att genomsnittslönen för år  $t$  divideras med densamma för år  $t-1$  för respektive redovisningsgrupp. När man använder denna metod får man löneutvecklingen per *redovisningsgrupp*, t.ex. näringsgren.

Löneutvecklingen för en redovisningsgrupp påverkas av två faktorer: dels de ingående individernas löneutveckling, dels förändringen av gruppens sammansättning, s.k. strukturella förändringar. Strukturella effekter uppstår bland annat till följd av att en del företag faller ur urvalet och ersätts med andra företag mellan två undersökningsomgångar. Denna urvalsrotation som behövs för att erhålla bra nivåskattningar, bidrar till osäkrare förändringsskattningar.

Ett sätt att rensa för effekter av urvalsrotationen är att beräkna löneutvecklingen för *de företag* som ingick i gruppen båda åren. Då tar man hänsyn till personalomsättningen i dessa företag, men man rensar bort eventuella störningar som beror på förändrad sammansättning av företag.

Från och med 2002 års statistik redovisas löneutvecklingen på näringsgrensnivå i tabell 10, på två alternativa sätt. Dels beräknat som tidigare, genom att dividera genomsnittslönen för *hela gruppen* för år  $t$  och år  $t-1$  med varandra, vilket speglar löneutvecklingen för hela redovisningsgruppen. Dels genom att göra detsamma med genomsnittslönen för *de företag* som var med i undersökningen båda åren, vilket ska spegla den genomsnittliga löneutvecklingen för företagen i branschen rensat för strukturella förändringar bland företagen.

### Spridningsformer

Detta Statistiska Meddelande (SM) och de statistiska databaserna (SSD) på [www.scb.se/databaser/ssd.asp](http://www.scb.se/databaser/ssd.asp) utgör den huvudsakliga redovisningen av undersökningen för arbetare inom privat sektor. Dessutom kommer uppgifter basera-

de på det insamlade materialet att publiceras i "Lönestatistisk årsbok" och delar av resultaten i några tabeller i SCB:s "Statistisk årsbok".

### **Primärmaterial**

SCB utför på beställning, mot betalning, specialbearbetningar av primärmaterial. Forskare, utredare m.fl. kan eventuellt, efter noggrann prövning, få tillgång till avidentifierat uppgiftsmaterial för egen bearbetning. Organisationsnummer eller personnummer lämnas av sekretesskäl aldrig ut.

### **Annan statistik**

Uppgifter för föregående år har redovisats i Statistiska meddelanden (SM) med beteckningen AM 57. Statistik redovisas årligen även för tjänstemän inom privat sektor (AM 62). Dessutom producerar SCB motsvarande lönestatistik inom offentlig sektor. Samtliga undersökningar publiceras i Statistiska meddelanden, serie Am. Vid jämförelser mellan de olika undersökningarna måste olikheter i lönebegrepp, populationsavgränsning och mätperiod beaktas.

Mer information om statistiken och dess kvalitet ges i en särskild Beskrivning av statistiken på SCB:s webbplats, [www.scb.se](http://www.scb.se).

## In English

---

### Summary

From 2001 to 2002 the wages for female manual workers in the private sector increased on average by 2.8 percent to SEK 100.50. The wages for male manual workers in the private sector increased on average by 2.9 percent to SEK 112.60. The total average increased by 2.9 percents to SEK 109.60.

This report contains data on reported numbers of hours worked and average hourly wages of manual workers in the private sector with data grouped according to Swedish Standard Industrial Classification of All Economic Activities (SNI) and according to Swedish Standard Classification of Occupations (SSYK). Figures per region, age group, wage interval and education are also published.

This survey is based on a stratified sample with respect to industry and firm size, where the likelihood of being included in the sample increases with the firm size. The reporting period is mainly September 1 to 30 2002. The frame has been a register comprising all enterprises included in Statistics Sweden's Business register (FDB). About 50 percent of the employees in the private sector have been surveyed, and each individual in the sample will obtain a grossing up factor that depends on the number of responses and actual enterprises in each strata.

### List of tables, private sector, manual workers

Explanation of symbols	7
1. Average hourly wages in SEK by region and sex, 2002	7
2. Average total hourly wages and wage dispersion in SEK by occupational group (SSYK) and sex, 2002	8
3. Average hourly wages in SEK by occupational group (SSYK) and sex, 2002	13
4. Average hourly wages in SEK by occupational group (SSYK), age and sex, 2002	18
5. Average hourly wages in SEK by occupational group (SSYK), region and sex, 2002	29
6. Number of employees by hourly wage interval (total hourly wage) in SEK and sex, 2002	40
7. Average total hourly wages, wage dispersion in SEK and complementary information by field of education and sex, 2002	41
8. Average total hourly wages and wage dispersion in SEK by level of education and sex, 2002	42
9. Average hourly wages in SEK and hours worked by branch of industry, shift work and sex, 2002	43
10. Average hourly wages (pay for hours worked) in SEK by branch of industry and sex 1995-2002 and development in per cent 2001/2002	62
11. Average hourly wages (pay for hours worked), nominal figures in SEK and development of real wages in per cent in mining, quarrying and manufacturing by sex 1952-2002	67

**List of terms**

allmän utbildning	general programmes
anställd	employed
antal	number
arbetare	manual workers
arbetstidsart	shift work
eftergymnasial utbildning 3 år eller längre	post secondary education 3 years or longer
eftergymnasial utbildning kortare än 3 år	post secondary education shorter than 3 years
forskarutbildning	postgraduate education
förgymnasial utbildning kortare än 9 år	elementary school
förgymnasial utbildning minst 9 år	9 years compulsory school
genomsnittlig	average
förgymnasial utbildning	comprehensive school
gymnasial utbildning högst 2 år	upper secondary school, 2 years or less
gymnasial utbildning längre än 2 år	upper secondary school, longer than 2 years
humaniora och konst	humanities and art
hälso- och sjukvård samt social omsorg	health and welfare
kronor	swedish crowns (SEK)
kvartil	quartile
kvinnor	women
kön	sex
lant- och skogsbruk samt djursjukvård	agriculture and veterinary
lön för arbetad tid	pay for hours worked
median	median
män	men
naturvetenskap, matematik och data	science, mathematics and computing
nivå	level
näringsgren	branch of industry
okänd	unknown
pedagogik och lärarutbildning	education
samhällsvetenskap, juridik, handel, administration	social sciences, business and law
samtliga	total
teknik och tillverkning	engineering, manufacturing and construction
tid- och prestationslön	time wages per period, incentive pay and other remuneration varying according to work performance

timlön	hourly wage
tjänster	Services
totallön	pay for hours worked, pay/remuneration for weekends and other cash payments
totalt	total
utbildning	education
yrke	occupation
yrkesgrupp	occupational group
yrkesområde	occupational level
ålder	age
övrig(a)	other(s)

<i>Standard för näringsgrensindelning</i>	<i>Standard industrial classification</i>
<b>A+B</b> Jordbruk, skogsbruk, jakt och fiske	Agriculture, forestry, hunting and fishery
<b>C+D</b> Utvinning av mineral, tillverkningsindustri	Mines, quarries and manufacturing industry
<b>C</b> Gruvor och mineralutvinningsindustri	Mines and quarries
<b>D</b> Tillverkningsindustri	Manufacturing industry
<b>D exkl. 28-35</b> Tillverkningsindustri utom verkstadsindustri	Manufacturing industry except engineering industry
15+16 Livsmedels-, dryckesvaru- och tobaksindustri	Food product, beverage and tobacco industry
17–19 Textil-, beklädnads-, läder- och lädervaruindustri	Industry for textiles, textile products, leather and leather products
20 Industri för trä och varor av trä, kork, rotting, ej möbler	Industry for wood and wood products
201 Sågverk och hyvlerier; träimpregneringsverk	Sawmilling and planing of wood, impregnation of wood
20 exkl. 201 Industri för trä och varor av trä, kork, rotting utom möbler, sågverk, hyvlerier och träimpregneringsverk	Industry for wood and wood products except sawmilling and planing of wood, impregnation of wood
21 Massa-, pappers- och pappersvaruindustri	Industry for pulp, paper and paper products
211 Massa-, pappers- och pappindustri	Manufacturing of pulp, paper and paperboard
212 Industri för pappers- och pappvaror	Manufacturing of articles of paper and paperboard
22 Förlag; grafisk och annan reproduktionsindustri	Publishers, printers; other industry for recorded media
23+24 Kemisk industri, stenkols-, petroleum- och kärnbränsleindustri	Industry for coal, chemicals, petroleum and nuclear fuel
23 Industri för stenkolsprodukter, raffinerade petroleumprodukter och kärnbränsle	Industry for coal, petroleum and nuclear fuel
24 Kemisk industri	Industry for chemicals
241 Baskemikalieindustri	Manufacturing of basic chemicals
244 Industri för läkemedel, läkemedelskemikalier och botaniska produkter	Manufacturing of pharmaceuticals, medicinal chemicals and botanical products
24 exkl. 241+244 Kemisk industri utom baskemikalier, läkemedel, läkemedelskemikalier och botaniska produkter	Industry for chemicals except for manufacture of basic chemicals and manufacturing of pharmaceuticals, medical chemicals and botanical products

25 Gummi- och plastvaruindustri	Industry for rubber and plastic products
26 Jord- och stenvaruindustri	Industry for other non-metallic mineral products
27 Stål- och metallverk	Industry for basic metals
28–35 Verkstadsindustri	Manufacturing of fabricated metal products, machinery and equipment (Engineering industry)
28 Industri för metallvaror utom maskiner och apparater	Industry for fabricated metal products, except machinery and equipment
29 Maskinindustri som ej ingår i annan underavdelning	Industry for machinery and equipment n.e.c.
30–33 Industri för el- och optikprodukter	Industry for electrical and optical equipment
30 Industri för kontorsmaskiner och datorer	Manufacturing of office machinery and computers
31 Annan elektronikindustri	Manufacturing of electrical machinery and apparatus n.e.c.
32 Teleproduktindustri	Manufacturing of radio, television and communication equipment and apparatus
33 Industri för precisions-, medicinska och optiska instrument samt ur	Manufacturing of medical, precision and optical instruments, watches and clocks
34+35 Transportmedelsindustri	Industry for transport equipment
34 Industri för motorfordon, släpfordon och påhängsvagnar	Manufacturing of motor vehicles, trailers and semi-trailers
35 Annan transportmedelindustri	Manufacturing of other transport equipment
36+37 Övrig tillverkningsindustri	Manufacturing industry n.e.c.
<b>E</b> El-, gas-, värme- och vattenverk	Electricity, gas and water works
<b>F</b> Byggindustri	Construction industry
451+452+455 Mark-, bygg- och anläggningsarbete, uthyrning av byggmaskiner	Site preparation, building, civil engineering contractors, companies for renting constructions or demolition equipment with operator
453+454 Byggnadsinstallation, slutbehandling av byggnader	Building installation and completion contractors
<b>G+H</b> Handel, reparation av fordon, hotell och restauranger	Wholesale and retail trade, repair shops, hotels and restaurants
<b>G</b> Parti och detaljhandel; reparation av fordon, hushållsartiklar	Wholesale and retail trade, repair shops
50 Handel med och service av motorfordon; bensinstationer	Sales and repair establishments for motor vehicles and motorcycles; petrol stations

51 Parti- och agenturhandel utom med motorfordon	Wholesale and commission trade, except of motor vehicles and motorcycles
52 Detaljhandel, ej med motorfordon; reparation av hushålls- och personliga artiklar	Retail trade except for motor vehicles and motorcycles; repair shops
521+522 Butiker, varuhus, stormarknader, specialiserade livsmedelbutiker, systembutiker och tobaksbutiker	Retail sale in non-specialized stores; retail sale of food, beverages tobacco in specialized stores
523+527 Apotek, sjukvårdsbutiker, parfymaffärer, övriga specialbutiker, butiker med antikviteter och begagnade varor, reparationsverkstäder för hushålls- och personliga artiklar	Retail sale of pharmaceutical and medical goods, cosmetic and toilet articles; repair of personal and household goods
<b>H</b> Hotell och restauranger	Hotels and restaurants
<b>I</b> Transport, magasinerings- och kommunikationsföretag	Transport, storage and communication companies
60 Landtransportföretag	Land transport companies
602 exkl. 6024 Övriga landtransportföretag utom åkerier	Other land transport except of freight transport by road
6024 Åkerier	Freight transport by road
61 Rederier	Water transport
62 Flygbolag	Air transport
63 Serviceföretag till transport; researrangörer, resebyråer och transportförmedlare	Supporting and auxiliary transport activities; activities of travel agencies
64 Post- och telekommunikationsföretag	Post and telecommunications
<b>J</b> Kreditinstitut och försäkringsbolag	Financial institutions, insurance companies
65+671 Banker och andra kreditinstitut inkl. stödtjänster	Banks and other financial institutions
66+672 Försäkringsbolag inkl. stödtjänster	Insurance companies
<b>K</b> Fastighetsbolag, uthyrnings- och företagsservicefirmor	Real estate renting and business service companies
70 Fastighetsbolag och fastighetsförvaltning	Real estate companies
71 Uthyrningsfirmor	Renting companies
72 Datakonsulter and dataservicebyråer	Data consultancy and data service companies
73+74 Forsknings- och utvecklingsinstitutioner och andra företagsservicefirmor	Institute for research and development; other business services companies
73 Forsknings- och utvecklingsinstitutioner	Institute for research and development



74 Andra företagsservicefirmor	Other business services companies
<b>M+N+O</b> Utbildning och forskning, vård och omsorg, intresseorganisationer, religiösa samfund, rekreation, kultur, sport och annan sportverksamhet	Educational establishments, health and social work establishments, other community and personal service establishments
<b>M</b> Utbildningsväsendet	Educational establishments
<b>N</b> Enheter för hälso- och sjukvård, veterinärer	Health and social work establishments
<b>O</b> Enheter för andra samhällliga och personliga tjänster	Other community and personal service establishments
90+93 Reningsverk, avfallsanläggningar, renhållningsverk och andra serviceföretag	Sewage and refuse disposal sanitation and similar activities, other service activities
91 Intresseorganisationer och religiösa samfund	Membership organizations and religious congregations
92 Enheter för rekreation, kultur och sport	Recreational, cultural and sporting establishments